

## 6. Bijlage

- 6.1. Proef en saldi balans per 31/12/2023
- 6.2. Overzicht van de financiële vaste activa (deelnemingen)
- 6.3. Overzicht van de lange termijn vorderingen en toegestane leningen
- 6.4. Overzicht van de lange termijn schulden en leningen
- 6.5. Detail van de desinvesteringen en buitengebruikstellingen – Patrimonium en diverse.
- 6.6. Aansluiting werkkapitaal
- 6.7. Jaarlijkse tussenkomst van gemeente in het meerjarenplan van het OCMW.
- 6.8. 173X : De verantwoording voor AP
- 6.9. Grafieken
- 6.10. Uittreksels op 31/12/2022
- 6.11. Controletabellen
- 6.12. Verantwoordingstukken : deelnemingen & borgstellingen
- 6.13. Journaalvolnummers
- 6.14. Overzicht investeringsprojecten

Dit document en zijn bijlagen zijn terug te vinden op de website van de gemeente via volgende link :

<https://www.bever-bievene.be/over-bever/bestuur/meerjarenplannen-en-jaarrekeningen>

## PROEF-EN SALDIBALANS

-- AR --	AR-OMSCHRIJVING	31/12/2022	DEBET	CREDIT	31/12/2023
1090000	Saldo beginbalans	-5.346.685,01		5.346.685,01	-5.346.685,01
1220000	Herwaarderingsreserves op financiële vaste activa	-223.604,20	16.659,70	223.604,20	-206.944,50
1400000	Overgedragen overschot	-1.984.593,00	132.126,50	3.185.244,48	-3.053.117,98
1410000	Overgedragen tekort	348.638,41	392.469,50		392.469,50
1500000	Investeringsubsidies en -schenkingen in kapitaal met vordering op ...	-5.541.397,47	610.196,25	6.354.992,47	-5.744.796,22
1500009	Investeringsubsidies en -schenkingen in kapitaal met v - in result...	2.168.624,80	2.332.509,17		2.332.509,17
1600000	Voorzieningen voor pensioenen en soortgelijke verplichtingen	-1.300.263,61		1.322.286,46	-1.322.286,46
1600010	Voorziening responsabiliseringsbijdrage	-159.005,00	98.763,00	210.542,00	-111.779,00
1720000	Leasingschulden en soortgelijke schulden in het kader van PPS-overe...	-93.829,59	14.619,67	131.316,41	-116.696,74
1733000	Schulden aan kredietinstellingen ten laste van het bestuur	-1.507.400,59	463.729,26	1.721.364,31	-1.257.635,05
2140000	Plannen en studies	284.144,66	290.195,00		290.195,00
2140007	Plannen en studies - Activa in aanbouw	312.671,74	373.142,10		373.142,10
2140009	Plannen en studies - Geboekte afschrijvingen	-238.838,67		256.616,75	-256.616,75
2200000	Onbebouwde terreinen - gemeenschapsgoederen	344.558,96	344.558,96		344.558,96
2201000	Terreinen van gebouwen - gemeenschapsgoederen	520.784,43	520.784,43		520.784,43
2202000	Wegzate - gemeenschapsgoederen	2.560.349,13	2.560.349,13		2.560.349,13
2203000	Terreinen van waterlopen - gemeenschapsgoederen	29.990,16	29.990,16		29.990,16
2210000	Gebouwen - gemeenschapsgoederen	5.407.148,21	5.429.951,03		5.429.951,03
2210009	Gebouwen - gemeenschapsgoederen - Geboekte afschrijvingen	-2.928.250,75		3.072.537,72	-3.072.537,72
2210200	Gebouwen - schoolgebouwen - gemeenschapsgoederen	554.629,89	556.444,89		556.444,89
2210209	Gebouwen - schoolgebouwen - gemeenschapsgoederen - Geboekte afschrijvingen	-159.673,19		175.400,56	-175.400,56
2210400	Gebouwen - sportgebouwen - gemeenschapsgoederen	10.182,15	10.182,15		10.182,15
2210409	Gebouwen - sportgebouwen - gemeenschapsgoederen - Geboekte afschrijvingen	-6.109,29		6.788,10	-6.788,10
2210500	Gebouwen - culturele gebouwen - gemeenschapsgoederen	472.157,62	472.157,62		472.157,62
2210507	Gebouwen - culturele gebouwen - gemeenschapsgoederen - Activa in aanbouw	3.355,83	3.355,83		3.355,83
2210509	Gebouwen - culturele gebouwen - gemeenschapsgoederen - Geboekte afs...	-95.078,13		126.555,31	-126.555,31
2210600	Gebouwen - begraafplaatsen - gemeenschapsgoederen		19.854,79		19.854,79
2210609	Gebouwen - begraafplaatsen - gemeenschapsgoederen - Geboekte afschrijvingen			1.323,66	-1.323,66
2210800	Gebouwen - andere gebouwen - gemeenschapsgoederen	56.578,93	56.578,93		56.578,93
2210809	Gebouwen - andere gebouwen - gemeenschapsgoederen - Geboekte afschrijvingen	-14.864,75		16.579,27	-16.579,27
2220000	Bebouwde terreinen - gemeenschapsgoederen	28.586,96	28.586,96		28.586,96
2220007	Bebouwde terreinen - gemeenschapsgoederen - Activa in aanbouw	119,25	119,25		119,25
2220009	Bebouwde terreinen - gemeenschapsgoederen - Geboekte afschrijvingen	-28.309,59		28.518,46	-28.518,46
2240000	Wegen	6.285.329,94	6.285.329,94		6.285.329,94
2240009	Wegen - Geboekte afschrijvingen	-4.974.198,16		5.059.441,67	-5.059.441,67
2250000	Andere infrastructuur betreffende de wegen	56.817,80	56.817,80		56.817,80
2250009	Andere infrastructuur betreffende de wegen - Geboekte afschrijvingen	-13.022,18		16.391,07	-16.391,07
2289000	Overige onroerende infrastructuur	12.500,00	12.500,00		12.500,00
2289009	Overige onroerende infrastructuur - Geboekte afschrijvingen	-5.681,84		6.060,63	-6.060,63
2291000	Gebouwen - bedrijfsmatige MVA	236.022,92	236.022,92		236.022,92
2291009	Gebouwen - bedrijfsmatige MVA - Geboekte afschrijvingen	-114.840,11		121.960,19	-121.960,19
2300000	Installaties, machines en uitrusting - gemeenschapsgoederen	548.651,01	560.520,25		560.520,25
2300009	Installaties, machines en uitrusting - gemeenschapsgoe - Geboekte a...	-407.636,29		436.148,08	-436.148,08
2350000	Installaties, machines en uitrusting - bedrijfsmatige MVA	32.562,92	32.562,92		32.562,92
2350009	Installaties, machines en uitrusting - bedrijfsmatige - Geboekte a...	-32.562,92		32.562,92	-32.562,92
2400000	Meubilair - gemeenschapsgoederen	72.711,08	72.711,08		72.711,08
2400009	Meubilair - gemeenschapsgoederen - Geboekte afschrijvingen	-70.902,22		71.505,17	-71.505,17
2410000	Informaticamaterieel - gemeenschapsgoederen	197.307,44	218.074,13		218.074,13
2410009	Informaticamaterieel - gemeenschapsgoederen - Geboekte afschrijvingen	-178.070,00		199.877,20	-199.877,20
2420000	Kantooruitrusting - gemeenschapsgoederen	3.817,55	3.817,55		3.817,55
2420009	Kantooruitrusting - gemeenschapsgoederen - Geboekte afschrijvingen	-3.817,55		3.817,55	-3.817,55
2430000	Rollend materieel - gemeenschapsgoederen	222.109,77	253.047,83		253.047,83
2430009	Rollend materieel - gemeenschapsgoederen - Geboekte afschrijvingen	-204.881,66		210.962,11	-210.962,11
2450000	Meubilair - bedrijfsmatige MVA	3.900,00	3.900,00		3.900,00
2450009	Meubilair - bedrijfsmatige MVA - Geboekte afschrijvingen	-3.900,00		3.900,00	-3.900,00
2480000	Rollend materieel - bedrijfsmatige MVA	6.464,10	6.464,10		6.464,10
2480009	Rollend materieel - bedrijfsmatige MVA - Geboekte afschrijvingen	-6.464,10		6.464,10	-6.464,10
2500000	Terreinen en gebouwen in leasing of via soortg recht - gemeenschapsgoederen	131.554,08	169.040,90		169.040,90
2500009	Terreinen en gebouwen in leasing of via soortg recht - - Geboekte a...	-10.786,77		15.909,21	-15.909,21

-- AR --	AR-OMSCHRIJVING	31/12/2022	DEBIT	CREDIT	31/12/2023
2600000	Terreinen - overige MVA	750.275,91	754.525,91	4.250,00	750.275,91
2601000	Terreinen van gebouwen - overige MVA	58.500,01	58.500,01		58.500,01
2610000	Gebouwen - overige MVA	376.738,50	376.738,50		376.738,50
2610009	Gebouwen - overige MVA - Geboekte afschrijvingen	-279.741,22		286.267,60	-286.267,60
2750000	Roerend erfgoed	1,00	1,00		1,00
2810000	Belang. in intergem. samenwerk. en soortg. ent. - AW	1.114.053,08	1.114.078,08	5.383,32	1.108.694,76
2811000	Belang. in intergem. samenwerk. en soortg. ent. - te storten (-)	-1.950,00	25,00	1.975,00	-1.950,00
2818000	Belang. in intergem. samenwerk. en soortg. ent. - geb. meerwaarde	217.595,04	217.595,04	16.659,70	200.935,34
2830000	Belangen in OCMW-verenigingen - aanschaffingswaarde	473,97	473,97		473,97
2840000	Andere aandelen - aanschaffingswaarde	457.940,15	457.940,15		457.940,15
2841000	Andere aandelen - nog te storten bedragen (-)	-65.658,08	25,00	65.683,08	-65.658,08
2848000	Andere aandelen en niet-vastrentende effecten - geboekte meerwaarde	6.009,16	6.009,16		6.009,16
4000000	Operationele vorderingen uit ruiltransacties - nominale waarde	85.430,63	503.057,41	437.582,78	65.474,63
4005005	Vorderingen op intercommunales in rekening-courant	105.717,80	118.929,80		118.929,80
4005008	RC Fluvius	358,61	10.464,38		10.464,38
4080000	Interne rekening-courant - GEM vs OCMW	984.763,12	1.084.763,12	285.641,37	799.121,75
4130000	Vorderingen uit belastingen	48.203,67	283.330,01	241.421,49	41.908,52
4131000	Te ontvangen aanvullende belastingen	72.867,53	2.225.221,52	2.073.938,33	151.283,19
4135000	Vorderingen uit recuperatie van specifieke kosten van de sociale dienst	1.664,30	19.010,10	10.912,31	8.097,79
4140000	Te innen opbrengsten uit niet-ruiltransacties	20.275,17	26.538,67	10.560,00	15.978,67
4153000	Vorderingen wegens werkingssubsidies	185.713,24	4.606.595,03	4.428.830,75	177.764,28
4160000	Diverse operationele vorderingen uit niet-ruiltransacties - nominaal bedrag	11.424,75	33.484,35	23.594,55	9.889,80
4160021	Respo voorschot	10.626,63	49.445,79	17.397,55	32.048,24
4161000	Diverse niet-operationele vorderingen uit niet-ruiltransacties - no...	2.141,68	90.831,69	79.382,55	11.449,14
4220000	Leasingschulden en soortgelijke schulden in het kader van PPS-overe...	-10.493,69	11.670,86	25.113,36	-13.442,50
4233000	Schulden aan kredietinstellingen aangegaan door het bestuur	-260.153,54	581.400,20	831.165,74	-249.765,54
4400000	Leveranciers	-81.834,80	1.374.859,89	1.491.644,27	-116.784,38
4440000	Te ontvangen facturen	493,04	1.051.405,16	1.051.405,16	
4453000	Vervallen kapitaalaflossingen en vervallen intrest aan kredietinstellingen	-14.831,31	320.617,89	333.877,83	-13.259,94
4480000	Interne rekening-courant OCMW vs GEM	-984.763,12	285.641,37	1.084.763,12	-799.121,75
4493000	Borgtochten ontvangen in contanten	-200,00	200,00	200,00	
4530000	Ingehouden bedrijfsvoorheffing	-57.198,68	295.800,92	353.119,38	-57.318,46
4540000	Rijksdienst voor Sociale Zekerheid	-92.004,89	1.616.728,65	1.697.410,72	-80.682,07
4550000	Bezoldigingen	1.747,16	1.483.374,54	1.491.373,00	-7.998,46
4600000	Voorzieningen voor pensioenen en soortgelijke verplichtingen	-77.477,48		79.027,12	-79.027,12
4600010	Voorziening responsabiliseringsbijdrage	-13.419,00	9.014,00	23.365,00	-14.351,00
4610000	Voorzieningen voor vakantiegeld	-125.133,00	2.563,00	132.563,00	-130.000,00
4760000	Te betalen roerende voorheffing		4.683,52	7.101,28	-2.417,76
4810000	Operationele schulden inzake sociale dienstverlening OCMW	-7.023,40	93.679,08	101.088,19	-7.409,11
4820000	Ontvangen voorschotten en terugbetalingen inzake subsidies	-1.335,00		1.335,00	-1.335,00
4830000	Ontvangen vooruitbetalingen op niet-ruiltransacties	-46,00	46,00	46,00	
4890000	Te betalen toegestane subsidies	-1.216,46	674.509,07	673.753,41	755,66
4891000	Andere diverse schulden uit niet-ruiltransacties	-2.634,97	20.120,04	27.066,21	-6.946,17
5500000	Kredietinstellingen	3.767,38	1.232.239,05	1.228.549,87	3.689,18
5500010	Rekening courant Belfius Bank	637.503,26	7.070.629,75	6.615.202,60	455.427,15
5500014	Belfius spaarrekening	1.659.704,04	3.126.654,76	366.793,20	2.759.861,56
5500016	Kredietinstellingen - GBS Akcent		49.075,37	45.570,90	3.504,47
5500020	Kredietinstellingen - Provisierekening		1.474,65	670,04	804,61
5500050	Belfius kredietkaart	811,43	811,43		811,43
5500060	Kredietinstellingen ING	4.233,28	20.733,28	16.447,52	4.285,76
5700000	Kassen	200,00	44.709,66	43.955,07	754,59
5800000	Interne overboekingen	278,00	1.966.641,61	1.967.558,70	-917,09
6000100	Aankoop voedingswaren	10.672,75	13.467,63		13.467,63
6000200	Aankoop geneesmiddelen	661,26	1.037,90		1.037,90
6000400	Aankoop onderhoudsproducten	1.843,68	2.187,75		2.187,75
6001000	Aankoop technisch materiaal	62.800,08	54.916,73		54.916,73
6040000	Aankopen van roerende goederen bestemd voor verkoop	6.319,00	19.379,11		19.379,11
6100200	Huur en huurlasten van gehuurde onroerende goederen (korte termijn)	11.302,74	11.823,12		11.823,12
6103001	Benodigdheden voor gebouwen	8.542,41	19.907,25	0,01	19.907,24
6103010	Prestaties van derden voor onderhoud en herstelling gebouwen	3.376,65	7.252,79	420,25	6.832,54
6103099	Overig onderhoud en herstel van gebouw	34.169,78	35.959,72	598,87	35.360,85
6103501	Benodigdheden voor aanleg en onderhoud van wegen	6.622,45	9.886,46		9.886,46
6103512	Onderhoud straatmeubilair	521,93			
6110000	Elektriciteit	100.592,48	63.286,40	4.219,89	50.266,51

-- AR --	AR-OMSCHRIJVING	31/12/2022	DEBIT	CREDIT	31/12/2023
6111000	Gas	72.843,05	43.425,63	11.044,03	32.381,60
6112000	Stookolie	3.676,96	3.876,87		3.876,87
6113000	Water	24.518,26	15.723,03	2.956,64	12.766,39
6120100	Brandverzekering	7.682,89	8.566,39	68,66	8.497,73
6120150	Burgerlijke aansprakelijkheid	14.454,60	14.287,33	1.026,01	13.261,32
6120160	Verzekering voertuigen	3.590,44	5.604,49	39,67	5.564,82
6131001	Erelonen en vergoedingen notarissen, deurwaarders, advocaten		40.937,50		40.937,50
6131002	Erelonen en vergoedingen consultancy	31.231,91	34.370,95	2.359,50	32.011,45
6131005	Erelonen en vergoedingen auteursrechten	545,19	606,66		606,66
6131006	Erelonen en vergoedingen voor optredens, lesgevers, gidsen, tolken, e.d.	744,91	788,19		788,19
6131007	Erelonen en vergoedingen voor selectie personeel	670,00	11.883,69		11.883,69
6131009	Erelonen en vergoedingen financieel beheer		71,88		71,88
6131999	Andere erelonen en vergoedingen	127.633,41	149.968,36	3.128,57	146.839,79
6134006	Erelonen en vergoedingen diensten checques	3.136,50	3.269,75	1.369,00	1.900,75
6135001	Uitgegeven keuken	2.216,50	7.451,98		7.451,98
6139999	Andere erelonen en vergoedingen voor prestaties van derden	3.765,59	4.080,84	0,11	4.080,73
6140009	Uitstappen, voorstellingen, workshops, e.a. activiteiten		8.798,50	408,00	8.390,50
6141001	Kantoorbenodigdheden	11.481,98	12.651,48	85,81	12.565,67
6141003	Post- en frankeringskosten	9.315,42	11.773,70	69,37	11.704,33
6141004	Communicatiekosten telefoon en internet	27.020,40	33.392,77	266,81	33.125,96
6141005	Procedure- en vervolgingskosten	18.925,85	7.378,84		7.378,84
6141007	Administratieve kosten (mtc, 2e pijler, lonen, pb â€¦)	45.190,12	51.671,10	34,85	51.636,25
6141008	Administratiekosten personenbelasting	8.775,51	12.766,92		12.766,92
6141200	Huur meubilair en bureaumateriaal	22.205,21	24.008,11		24.008,11
6142001	Aankoop klein hard- en softwaremateriaal	13.202,12	1.964,33		1.964,33
6142999	Overige informaticakosten	95.129,33	138.432,13	5.897,92	132.534,21
6143001	Representatie- en receptiekosten & kosten onthaal	19.405,22	16.730,11	435,86	16.294,25
6143005	Reis- en verblijfkosten (Dienstverplaatsing)	2.038,14	4.362,46	68,19	4.294,27
6143007	Publiciteit, advertenties & info	83,37			
6149000	Overige administratie- en kantoorkosten	1.103,07	2.830,37	4.781,03	-1.950,66
6150001	Aankoop klein materieel	6.252,41	7.518,96	18,07	7.500,89
6150005	Vervoer	26.796,49	41.587,31		41.587,31
6150006	Lidmaatschappen	9.888,66	10.370,28		10.370,28
6150007	Kosten voor werving en selectie (exclusief erelonen voor juryleden)	9.902,65	4.516,93		4.516,93
6150010	Opleidingskosten	10.912,41	11.903,55		11.903,55
6150011	Kosten werkkleding	8.161,86	4.813,97	1,42	4.812,55
6150300	Onderhoud en herstelling technisch materieel	3.732,22	8.855,46		8.855,46
6159999	Overige exploitatiekosten	1.482,58	4.024,93		4.024,93
6160004	Olie en brandstof voor voertuigen	29.467,46	20.085,30	2.039,51	18.045,79
6160999	Overige kosten wagenpark	22.586,83	27.476,46	25,41	27.451,05
6170000	Uitzendkrachten		21.651,66		21.651,66
6200000	Wedden van de gemeentemandatarissen	137.530,16	147.213,85	259,41	146.954,44
6200001	Presentiegelden van de gemeentemandatarissen	22.155,94	20.603,00		20.603,00
6201000	Bezoldigingen vastbenoemd personeel	136.568,81	143.339,00	220,41	143.118,59
6201100	Vakantiegeld vastbenoemd personeel	9.792,11	10.949,09		10.949,09
6203000	Bezoldigingen contractueel personeel	1.357.589,84	1.463.393,93	4.346,90	1.459.047,03
6203100	Vakantiegeld contractuelen	109.036,66	121.667,10	69,28	121.597,82
6204000	Bezoldigingen tewerkstellingsprojecten	20.402,32	7.495,96		7.495,96
6208000	Bezoldigingen onderwijzend personeel ten laste van andere overheden	130.000,00	983.235,00		983.235,00
6211000	Werkgeversbijdragen wettelijke verzekeringen - vast benoemd personeel	62.592,62	67.056,52		67.056,52
6213000	Werkgeversbijdragen wettelijke verzekeringen - contractuelen	415.062,59	442.419,66	3.386,79	439.032,87
6214000	Werkgeversbijdragen wettelijke verzekeringen - tewerkstellingsprojecten	5.510,60	2.165,00	25,35	2.139,65
6219000	Werkgeversbijdragen wettelijke verzekeringen - responsabiliseringsbijdrage	14.545,78	19.730,98	5.797,99	13.932,99
6223000	Werkgeversbijdragen voor bovenwet.verzek. - 2de pijlerpensioen - c...	34.691,94	35.304,66	44,32	35.260,34
6223100	Werkgeversbijdragen voor bovenwet.verzek. - hospitalisatieverzek. -...	6.470,88	6.121,28		6.121,28
6223300	Werkgeversbijdragen voor bovenwet. verzek. - Prolocus	3.752,23	2.028,51		2.028,51
6224000	Werkgeversbijdr. voor bovenwet.verzek. - 2de pijlerpensioen-tewerks...	121,00	175,87		175,87
6230001	Kosten voor verplaatsingen van en naar het werk	2.299,10	2.465,68	2,10	2.463,58
6231000	Bijdragen aan arbeidsgeneeskundige dienst	17.827,11	13.609,87	159,20	13.450,67
6231001	Bijdragen aan de gemeentelijke sociale dienst	2.182,61	2.609,97	289,75	2.320,22
6231003	Vakbondspremies	2.793,00	2.839,55		2.839,55
6231004	Maaltijdcheques	64.867,12	63.049,91		63.049,91
6231005	Verzekering arbeidsongevallen	23.891,96	21.532,39	4.605,61	16.926,78
6240000	Pensioenen politiek personeel - gepensioneerde schepenen en burgemeesters	70.435,92	77.795,95	901,15	76.895,82

-- AR --	AR-OMSCHRIJVING	31/12/2022	DEBET	CREDIT	31/12/2023
6301000	Afschrijvingen op immateriële vaste activa	19.155,46	17.778,08		17.778,08
6302000	Afschrijvingen op materiële vaste activa	352.524,10	360.179,86		360.179,86
6350000	Voorzieningen voor pensioenen en soortgelijke verplichtingen - toevoeging	189.391,37	85.055,49		85.055,49
6351000	Voorzieningen voor pens. en soortg. verplicht. - besteding en terug...	-130.579,84		107.777,00	-107.777,00
6360000	Voorzieningen voor vakantiegeld - toevoeging	11.756,00	7.430,00		7.430,00
6361000	Voorzieningen voor vakantiegeld - besteding en terugneming (-)			2.563,00	-2.563,00
6400000	Onroerende voorheffing	7.814,38	11.647,49		11.647,49
6400001	Roerende voorheffing		7.101,28		7.101,28
6400003	Milieubelasting	45,35	50,46		50,46
6479999	Overige diverse operationele kosten	14.505,22	21.824,19		21.824,19
6480000	Toekenning leefloon	64.223,83	65.070,14		65.070,14
6480180	Steun via het elektriciteitsfonds CREG		1.128,85		1.128,85
6480200	Toekenning installatiepremies		1.640,83		1.640,83
6481000	Toekenning dienstverlening in speciële gevallen	7.222,34	16.345,26	1.530,00	14.815,26
6481020	Kosten minimale levering aardgas	206,60	2.227,58	249,43	1.978,15
6481080	Kosten socio-culturele participatie	70,00	614,00		614,00
6481090	Toekenning federale stookoliepremie	5.480,74	3.938,70		3.938,70
6482001	Vluchtelingen - steun in natura	15,18			
6482470	Toekenning van huurwaarborgen	2.745,00	2.850,00		2.850,00
6491000	Toegestane werkingsubsidies aan gezinnen	2.800,00	2.748,35	123,35	2.625,00
6493000	Toegestane werkingsubsidies aan verenigingen	7.715,81	12.255,18	755,65	11.499,53
6494000	Toegestane werkingsubsidies aan andere overheidsinstellingen	351.729,85	603.563,27	188.709,89	414.853,38
6499000	Samenwerkingsovereenkomsten	18.096,15	24.355,83		24.355,83
6499999	Andere toegestane werkingsubsidies	49.137,58	35.253,97	21.710,83	13.543,14
6500000	Financiële kosten van leningen ten laste van het bestuur	67.467,08	58.892,98		58.892,98
6599999	Overige diverse financiële kosten	162,13	1.161,65	1.039,98	121,67
6640000	Toegestane investeringssubsidies	17.533,60	32.362,67	16.719,21	15.643,46
6930000	Over te dragen overschot van het boekjaar	259.955,92	1.068.524,98		1.068.524,98
6941000	Tussenkost in de financiële verplichtingen van het OCMW door de gemeente	350.236,88	285.641,37		285.641,37
7000003	Verkoop van schroot/oud ijzer			3.000,00	-3.000,00
7000099	Opbrengsten uit andere verkopen	-97,05		700,20	-700,20
7020000	Opbrengsten uit prestaties	-138.646,34	18.641,74	184.565,39	-165.923,65
7020001	Afgifte e-id en kids id	-4.145,50		4.421,40	-4.421,40
7020002	Afgifte reispassen	-9.564,00		8.215,00	-8.215,00
7020009	Afgifte Rijbewijzen	-3.766,15		5.358,30	-5.358,30
7020010	Afgifte identiteitsbewijzen/paspoorten/trouwboekjes/uittreksels	-709,95	5,00	721,22	-716,22
7020011	grafconcessies	-5.750,00		5.250,00	-5.250,00
7040001	Tussenkosten van ouders in het leerlingenvervoer	-5.228,90		1.078,80	-1.078,80
7040002	Tussenkosten van ouders in de maaltijden		16,00	7.275,40	-7.259,40
7040004	Tussenkosten van ouders in de sneeuw- en openluchtclassen, ea. act...		109,50	8.276,00	-8.166,50
7040005	Tussenkosten van ouders in naschoolse opvang	-4.641,30		7.066,80	-7.066,80
7040006	Tussenkosten van verzekeringsmaatschappijen	-2.923,45		42.419,48	-42.419,48
7040010	Tussenkosten van ouders in materiaal		24,00	7.746,65	-7.722,65
7040999	Andere terugvorderingen en tussenkosten	-6.405,89	25.108,39	33.906,91	-8.798,52
7050001	Opbrengsten uit verhuur zalen en lokalen	-26.235,50	6.638,75	40.159,03	-33.520,28
7050002	Opbrengsten uit verhuur woningen en flats	-27.266,91	281,25	15.284,80	-15.003,55
7050003	Opbrengsten uit verpachtingen	-7.978,70	34,25	8.943,70	-8.909,45
7060002	Opbrengsten uit jachtrechten	-180,00		180,00	-180,00
7300000	Opcentiemen op de onroerende voorheffing	-721.264,21	12.579,63	820.507,95	-807.928,32
7301000	Aanvullende belasting op de personenbelasting	-877.550,62		1.276.691,52	-1.276.691,52
7302000	Motorrijtuigen	-34.681,83	2.897,53	39.360,95	-36.463,42
7318999	Andere belastingen op de afgifte van administratieve stukken	-9.225,00	200,00	6.700,00	-6.500,00
7332100	Jaarlijkse milieubelasting	-41.140,00	170,00	41.450,00	-41.280,00
7332300	Afgifte zakken, klevers, recipiënten	-63.485,50	510,00	62.496,30	-61.986,30
7342400	Verspreiding kosteloos reclaimedrukwerk	-14.465,64	118,64	10.776,84	-10.658,20
7360900	Masten en pylonen	-85.000,00		85.000,00	-85.000,00
7369999	Andere belastingen op het gebruik van het openbaar domein	-2.820,00	60,00	2.160,00	-2.100,00
7370000	Bouwen	-2.183,00	525,00	2.706,00	-2.181,00
7374000	Leegstaande woningen en gebouwen	-7.920,00	1.650,00	11.630,00	-9.980,00
7377000	Tweede verblijven	-9.900,00	990,00	8.910,00	-7.920,00
7379999	Andere belastingen op patrimonium	-9.148,93		2.853,50	-2.853,50
7389999	Overige andere belastingen	-231,83		408,70	-408,70
7400000	Gemeentefonds - basisdotatie	-724.670,00		741.799,00	-741.799,00
7400101	Gemeentefonds - Eliacompensatie	-18.961,28		14.014,17	-14.947,11

-- AR --	AR-OMSCHRIJVING	31/12/2022	DEBET	CREDIT	31/12/2023
7400102	Gemeentefonds - Sectorale subsidies			4.947,11	-4.947,11
7402000	Overige algemene werkingssubsidies : regularisatie contingentgesco's	-232.708,52		232.708,52	-232.708,52
7402300	Andere algemene werkingssubsidies - Respo	-7.221,50	3.646,50	6.263,50	-2.617,00
7402400	Andere algemene werkingssubsidies - Open ruimte	-92.459,00		97.504,00	-97.504,00
7404999	Overige algemene werkingssubsidies	-12.681,81	430.094,60	474.395,72	-44.301,12
7405004	Bijdragen van de overheid voor de bezoldiging van het onderwijzend ...	-130.000,00		983.235,00	-983.235,00
7405007	Inspanningsvergoeding - Trajectsubsidie tijdelijke werkervaring (TWE)	-1.000,00	750,00		750,00
7405008	Compensatievergoeding - Trajectsubsidie tijdelijke werkervaring (TWE)	-780,00	585,00		585,00
7405010	Specifieke werkingssubsidies - Maribel	-443.358,57		490.016,80	-490.016,80
7406002	Specifieke werkingssubsidies CREG	-27.530,88	23.286,27	54.334,63	-31.048,36
7408000	Toelagen RMI : leefloon	-51.179,77		71.375,56	-71.375,56
7408004	Toelagen federale overheid : soc.-cult. participatie	-529,50		575,00	-575,00
7408005	Toelagen federale overheid : verwarmingsfonds	-5.325,74		4.183,02	-4.183,02
7408301	Subsidies gezinszorg Vlaamse overheid	-323.956,77		320.653,68	-320.653,68
7408999	Overige specifieke werkingssubsidies OCMW	-23.450,93		4.225,27	-4.225,27
7409999	Overige specifieke werkingssubsidies	-390.813,66	110.679,51	832.916,53	-722.237,02
7440000	Inhouding pensioen	-8.921,47		9.542,55	-9.542,55
7450000	Recuperaties van kosten	-5.006,86	151,28	6.228,08	-6.076,80
7450001	Schadevergoedingen	-741,80			
7460000	Giften, schenkingen & legaten	-558,12		551,97	-551,97
7470000	Werknemersinhouding maaltijdcheques	-8.412,32	645,12	8.352,96	-7.707,84
7470100	Diverse operationele opbrengsten	-17.461,66		19.154,42	-19.154,42
7481000	Terugbetaling van dienstverlening in speci	-7.482,34	1.330,00	13.487,66	-12.157,66
7481020	Terugbetaling kosten minimale levering aardgas	-3.198,50	34,78	3.858,14	-3.823,36
7482470	Terugbetaling huurwaarborgen	-2.745,00		2.850,00	-2.850,00
7500000	Opbrengsten uit financi	-22.960,27		24.171,00	-24.171,00
7510000	Creditintresten op rekening courant			20.998,61	-20.998,61
7510002	Opbrengsten termijn -en spaarrekeningen			2.971,33	-2.971,33
7530000	In resultaat genomen kapitaalsubsidies en schenkingen	-165.221,70		163.884,37	-163.884,37
7630000	Meerwaarde op de realisatie van fin., mat. en immat. vaste activa			4.250,00	-4.250,00
7930000	Over te dragen tekort van het boekjaar	-64.594,71		43.831,09	-43.831,09
7941000	Tussenkost in de financiële verplichtingen van het OCMW door de gemeente	-350.236,88		285.641,37	-285.641,37
0120000	Debiteuren wegens persoonlijke zekerheden	145.526,27	145.818,77	23.203,91	122.614,86
0130700	Cred. wegens borgstel. vr fin. schuld aangegaan dr Intergem samenwe...	-10.340,08	10.340,08	10.340,08	
0130900	Cred. wegens borgstel. vr fin. schuld aangegaan dr besturen van de ...	-132.239,22	12.863,83	132.239,22	-119.375,39
0139000	Cred. wegens borgstel. vr fin. schuld aangegaan dr andere entiteiten	-2.946,97		3.239,47	-3.239,47
0920000	Gecumuleerd budgettair resultaat vorig boekjaar	2.673.497,00	2.673.497,00	78.660,91	2.594.836,09
0930000	Gecumuleerd budgettair resultaat vorig boekjaar	-2.673.497,00	78.660,91	2.673.497,00	-2.594.836,09
0940000	Andere rechten en verplichtingen	16,00	16,00		16,00
0950000	Andere rechten en verplichtingen	-16,00		16,00	-16,00
		0,00	72.458.893,86	72.458.893,86	0,00

## OVERZICHT VAN DE DEELNEMINGEN - 31/12/2023

RUBRIEK 28	BEC	INSTELLING	AANTAL	NOMINALE WAAARDE	INGESCHREVEN	NOG TE VOLSTORTEN	HER- WAARDERING	WAAARDE- VERMINDERING	NETTO BOEKWAAARDE
284	10	VMW	17.448	25,00	1.567.108,88	67.608,08	206.944,50	0,00	1.706.445,30
284	10	Providentia	5	25,00	436.200,00	65.564,07			370.635,93
281	10	Intergem	14.928	14,03	125,00	94,01	200.935,34		30,99
281	10	Haviland Intercommunale C.V.	104	25,00	325.300,06	1.950,00			526.235,40
284	10	Zefier	193.249		2.600,00		6.009,16		650,00
281	10	Riobra RA-aandelen	1	24,79	4.037,50				10.046,66
281	10	Riobra RB-aandelen	24.475	24,79	24,79				24,79
281	10	Riobra RI-aandelen	6.234	24,79	606.735,25				606.735,25
281	10	Intradura	6.489	3,00	154.540,86				154.540,86
281	10	Intradura uitgiftepremie			19.467,00				19.467,00
284	10	Ethias	1	8.602,90	1,80				1,80
284	10	Poolstock			8.602,90				8.602,90
					148,74				148,74
283	11	Welzijnskoepel West-Brabant	1	473,97					
284	11	Ethias	1	8.602,90	473,97				473,97
281	11	Haviland	1	25,00	8.602,90				8.602,90
284	11	Poolstock			25,00				25,00
					223,11				223,11





VORDERINGEN OP LANGE TERMIJN

2906	Vooruitbetalingen op ruiltransacties	0,00	0,00	0,00	0,00	0,00	0,00	0,00	0,00	0,00

INVESTERINGSSUBSIDIES EN ANDERE NIET-RUILTRANSACTIES

	Initiële subsidiebelofte	Reeds geïnd per 31/12/2023	Resterend saldo per 31/12/2023	Voorziene tranche 2023 *	Werkelijke tranche 2023 *	Verschil werkelijk - voorzien	Tranche verwacht in 2024
2912	Vorderingen wegens investeringssubsidies in kapitaal	BEC	0,00	0,00	0,00	0,00	0,00

2913	Vorderingen wegens prefinanciering investeringssubsidies	0,00	0,00	0,00	0,00	0,00	0,00

2915	Andere niet-operationele vorderingen uit niet-ruiltransacties	0,00	0,00	0,00	0,00	0,00	0,00

**SCHULDEN OP LANGE TERMIJN**

**FINANCIËLE SCHULDEN**

Som bedrag van de leningen      Som omgezettede bedragen      Som resterende schuld 2023      Voorziene aflossingen 2023 \*      Werkelijke aflossingen 2023 \*      Verschil werkelijk - voorzien      Som terug te betalen in 2024

171	Obligatieleningen	BEC	0,00	0,00	0,00	0,00	0,00	0,00	0,00	0,00

\* = Inclusief aflossingen op volledig afgeloste leningen

172	Leasingschulden en soortgelijke schulden	BEC	132.690,99	132.690,99	130.139,24	10.493,69	11.670,86	1.177,17	13.442,50
	Fluvius OV	10	132.690,99	132.690,99	130.139,24	10.493,69	11.670,86	1.177,17	13.442,50

\* = Inclusief aflossingen op volledig afgeloste leningen

1733	Schulden aan kredietinstellingen aangegaan door het bestuur	BEC	4.099.808,89	4.104.808,89	1.507.400,59	260.153,54	260.153,54	0,00	249.765,54
	Leningen ten laste van het bestuur		4.099.808,89	4.104.808,89	1.507.400,59	260.153,54	260.153,54	0,00	249.765,54
	BELFIUS	10	3.602.805,89	3.602.805,89	1.360.614,30	212.239,65	212.239,65	0,00	213.963,72
	BELFIUS (volledig terugbetaald in 2023)	10				12.228,00	12.228,00	0,00	
	BELFIUS	11	337.003,00	342.003,00	101.920,55	19.264,08	19.264,08	0,00	19.564,12
	ING	11	160.000,00	160.000,00	44.865,74	16.150,16	16.150,16	0,00	16.237,70
	BELFIUS (volledig terugbetaald in 2023)	11			271,65	271,65	271,65	0,00	

SCHULDEN OP LANGE TERMIJN

Leningen ten laste van overheden en derden		0,00	0,00	0,00	0,00	0,00	0,00	0,00	0,00	0,00

\* = Inclusief aflossingen op volledig afgeloste leningen

<b>1734</b>	<b>Schulden aan kredietinstellingen wegens borgstelling</b>	<b>BEC</b>	0,00	0,00	0,00	0,00	0,00	0,00	0,00	0,00

\* = Inclusief aflossingen op volledig afgeloste leningen

<b>174</b>	<b>Overige leningen</b>	<b>BEC</b>	0,00	0,00	0,00	0,00	0,00	0,00	0,00	0,00

\* = Inclusief aflossingen op volledig afgeloste leningen

SCHULDEN OP LANGE TERMIJN

ANDERE SCHULDEN OP LT

Som resterende schuld 31/12/2023    Voorziene aflossingen 2023 \*    Werkelijke aflossingen 2023 \*    Verschil werkelijk - voorzien    Som terug te betalen in 2024

		BEC			0,00	0,00	0,00	0,00	0,00
175/9 Diverse schulden op lange termijn uit ruiltransacties									

18 Schulden op lange termijn uit niet-ruiltransacties		BEC			0,00




BUITENGEBRUIKSTELLINGEN EN SALDERINGEN (PASSIVA)

	BEC	AR 1...	Aanschafwaarde	Verrekening	Boekwaarde
Omschrijving buitengebruikgesteld passief			0,00	0,00	0,00

## AANSLUITING WERKKAPITAAL MET BUDGETTAIR RESULTAAT

		31/12/2022	31/12/2023
<b>Geldbeleggingen en liquide middelen</b>		2.306.497,39	3.228.221,66
51	Aandelen en niet-vastrentende effecten	0,00	0,00
52	Vastrentende effecten	0,00	0,00
53	Termijndeposito's	0,00	0,00
54	Te incasseren vervallen waarden	0,00	0,00
55	Kredietinstellingen	2.306.019,39	3.228.384,16
57	Kassen	200,00	754,59
58	Interne overboekingen	278,00	-917,09
<b>Vorderingen op ten hoogste een jaar</b>		1.529.187,13	1.442.410,19
40	Vorderingen uit ruiltransacties	1.176.270,16	993.990,56
41	Vorderingen uit niet-ruiltransacties	352.916,97	448.419,63
409	<i>Vorderingen uit ruiltransacties - waardeverminderingen (-)</i>	0,00	0,00
419	<i>Vorderingen uit niet-ruiltransacties - waardeverminderingen (-)</i>	0,00	0,00
<b>Schulden op ten hoogste een jaar</b>		1.240.848,43	1.092.517,44
43	Financiële schulden	0,00	0,00
44	Diverse schulden uit ruiltransacties	1.081.136,19	929.166,07
45	Schulden met betrekking tot bezoldigingen en sociale lasten	147.456,41	145.998,99
47	Schulden met betrekking tot belastingen	0,00	2.417,76
48	Diverse schulden uit niet-ruiltransacties	12.255,83	14.934,62
499	Wachtrekeningen	0,00	0,00
		<b>31/12/2022</b>	<b>31/12/2023</b>
Geldbeleggingen en liquide middelen		2.306.497,39	3.228.221,66
Vorderingen op ten hoogste een jaar		1.529.187,13	1.442.410,19
Schulden op ten hoogste een jaar		1.240.848,43	1.092.517,44
<b>Werkkapitaal volgens P&amp;S</b>		<b>2.594.836,09</b>	<b>3.578.114,41</b>
<b>Gecumuleerde budgettair resultaat volgens J2 (rubriek VII.)</b>		<b>2.594.836,09</b>	<b>3.578.114,41</b>
Interne facturering tussen gemeente en OCMW		0,00	0,00
Tussenkost in de financiële verplichtingen van het OCMW		0,00	0,00
<b>Te verantwoorden verschil</b>		<b>0,00</b>	<b>0,00</b>



**UITTREKSEL UIT DE NOTULEN VAN HET VAST  
BUREAU**

**Provincie Vlaams-Brabant  
GEMEENTE 1547 BEVER**

ZITTING VAN: **21 november 2023**

<u>Aanwezig:</u> Voorzitter :	Cattie Kristof
Leden :	Durieux Cindy
	Vanholder Maxime
Algemeen directeur	Sevenoo Ann
<u>Verontschuldigd:</u> Lid :	Willem Dirk

**Betreft :**  
**JAARLIJKSE TUSSENKOMST VAN GEMEENTE IN MEERJARENPLAN VAN  
HET OCMW**

Het schepencollege,

Toelichting

1. De gemeente zorgt ervoor dat het OCMW zijn financiële verplichtingen kan nakomen (art. 274 DLB).
2. De gemeente en haar OCMW vormen voor BBC samen 1 bestuur (art. 1, 5° BVR BBC) of rapporteringsentiteit. Ze maken geïntegreerde beleidsrapporten (art. 249, §1, 2e lid DLB).
3. Een geïntegreerde of geconsolideerde rapportering mag geen dubbeltellingen bevatten. De onderlinge saldi tussen gemeente en OCMW worden niet opgenomen bij de opmaak van de schema's van de beleidsrapporten. De registratie van onderlinge stromen tussen de gemeente en haar OCMW gebeurt omwille van interne informatiebehoefte en mag alleen meegeteld worden voor de opmaak van managementrapportering.
4. Transacties tussen de gemeente en haar OCMW zijn geen ontvangsten en uitgaven (art. 1, 17° en 22° BVR BBC).
5. De gemeente en haar OCMW moeten wel alle onderlinge transacties inschrijven op de algemene rekeningen voor de budgettaire verrichtingen (art. 7 MB BBC).
6. De gemeente en haar OCMW mogen de algemene rekeningen '6490/9 - toegestane werkingssubsidies' niet gebruiken voor onderlinge transacties (voetnoot 26 bij het genormaliseerd stelsel van de algemene rekeningen en voetnoot 2 bij het stelsel van de algemene rekeningen voor de budgettaire verrichtingen).

In 2020, 2021 en 2022 beschikte het OCMW over voldoende financiële middelen om haar verplichtingen na te komen. Voor het vervolg van het meerjarenplan is het aangewezen om in consensus tussen de gemeente en het ocmw het bedrag van de tussenkomst te bepalen. Er wordt voor geopteerd om de tussenkomst vast te leggen op het eventuele tekort in het beschikbaar budgettaire resultaat van het boekjaar van het OCMW (schema J2 - lijn IX)

Onderwerp

Vanaf het meerjarenplan 2020-2025 maken de gemeente en haar OCMW geïntegreerde beleidsrapporten. In die context heeft het geen zin om nog een gemeentelijke bijdrage aan het OCMW te berekenen en te tonen in de beleidsrapporten. Beide besturen moeten het eens zijn over de te bereiken doelstellingen en de financiële haalbaarheid van hun gezamenlijke beleid.



De gemeenteraad en de raad voor maatschappelijk welzijn bepalen in onderlinge consensus het bedrag van de tussenkomst.

#### Regelgeving

Het decreet lokaal bestuur, artikel 84 en 274

De gemeente en haar OCMW vormen voor BBC samen 1 bestuur (art. 1, 5° BVR BBC) of rapporteringsentiteit. Ze maken geïntegreerde beleidsrapporten (art. 249, §1, 2e lid DLB) Transacties tussen de gemeente en haar OCMW zijn geen ontvangsten en uitgaven (art. 1, 17° en 22° BVR BBC).

De gemeente en haar OCMW moeten wel alle onderlinge transacties inschrijven op de algemene rekeningen voor de budgettaire verrichtingen (art. 7 MB BBC)

#### Motivering

Voor het vervolg van het meerjarenplan is het aangewezen om in consensus tussen de gemeente en het OCMW het bedrag van de tussenkomst te bepalen. Er wordt voor geopteerd om de tussenkomst vast te leggen op het eventuele tekort in het beschikbaar budgettair resultaat van het boekjaar van het OCMW (schema J2 - lijn IX)

### **BESLUIT met éénparigheid**

#### Artikel 1 :

Het vast bureau stelt voor dat de gemeente ervoor zorgt dat het OCMW haar financiële verplichtingen kan nakomen. De jaarlijkse tussenkomst van de gemeente in het OCMW voor het meerjarenplan wordt vanaf het boekjaar 2021 bepaald op het beschikbaar budgettair resultaat van het boekjaar van het OCMW (schema J2 -lijn IX).

#### Artikel 2 :

Dit voorstel zal worden voorgelegd aan de raad voor maatschappelijk welzijn.

Namens het college,

I.O. de algemeen directeur  
SEVENOO Ann

de burgemeester  
CATTIE Kristof

FEDERALE OVERHEIDSDIENST FINANCIEN

AFREKENING VAN DE VERRICHTINGEN UITGEVOERD VOOR DE GEMEENTE

BEGROTINGSJAAR : 2023

GEMEENTE : BEVER  
23009

Aanvullende gemeentebelasting op de personenbelasting

	ICPC + Manuel	FIRST	Total
1 Overgedragen rechten	9.603,77	312.034,61	321.638,38
2 Rechten in de loop van het begrotingsjaar			
A. Vastgesteld	0,00	986.193,27	986.193,27
B. Overgenomen in FIRST	-8.562,89	8.562,89	0,00
C. Niet meer inbaar	-154,11	0,00	-154,11
3 Bruto bedrag vastgestelde rechten (lijn 1 + lijn 2A + lijn 2B + lijn 2C)	<u>886,77</u>	<u>1.306.790,77</u>	<u>1.307.677,54</u>
4 Verleende ontheffingen (ten laste van de gemeente)	<u>0,00</u>	<u>2.121,78</u>	<u>2.121,78</u>
5 Netto vastgestelde rechten (lijn 3 - lijn 4)	<u>886,77</u>	<u>1.304.668,99</u>	<u>1.305.555,76</u>
6 Ontvangsten			
A. Toe te wijzen bedrag	868,92	1.266.693,26	1.267.562,18
B. Ingehouden admin. Kosten (art. 470 W.I.B. 92)	17,85	9.111,49	9.129,34
C. Totaal (= A + B)	<u>886,77</u>	<u>1.275.804,75</u>	<u>1.276.691,52</u>
7 Over te dragen rechten (lijn 5 - lijn 6C)	0,00	28.864,24	28.864,24

173X 31/12/2023

23009

Belfius Bank NV  
Karel Rogierplein 11 - 1210 Brussel  
IBAN: BE23 0529 0064 6991 - BIC: GKCCBEBB  
RPR Brussel BTW BE 0403.201.185  
Verzekeringsagent FSMA nr. 019649 A - MEZ 4944  
Belfius Contact 02 222 12 02



4fab928ac6968f59bfc6220756efde33f4655f26

21-12-2023 9/1  
GEMEENTEBESTUUR BETAALREKENING  
VAN BEVER PROV. dringende uitgaven

----- BE29 0910 2227 4764 BIC: GKCCBEBB -----  
SALDO OP 07-12-2023 EUR + 664,62  
0012 21-12-2023 (VAL. 21-12-2023) + 139,99  
STORTING - ZIE BIJLAGE

SALDO OP 21-12-2023 21:12 EUR + 804,61  
DIT PRODUCT KOMT IN AANMERKING VOOR DE DEPOSITOBESCHERMING.  
MEER INFO: WWW.BELFIUS.BE/DGS OF IN UW KANTOOR.

Belfius Bank NV  
Karel Rogierplein 11 - 1210 Brussel  
IBAN: BE23 0529 0064 6991 - BIC: GKCCBEBB  
RPR Brussel BTW BE 0403.201.185  
Verzekeringsagent FSMA nr. 019649 A - MEZ 4944  
Belfius Contact 02 222 12 02



5ea43c6f3d9a119f21fc977ee650fe7cf8053ab8

21-12-2023 9/2  
BIJLAGE BIJ BETAALREKENING  
VERRICHTING 12 PROV. dringende uitgaven

----- BE29 0910 2227 4764 -----  
INLICHTING OVER STORTING VAN 139,99 EUR 21-12-2023  
REF.: G/AANREKENING/AK1/2023/1577  
OPDRACHTGEVER : BE39 0910 0013 4819  
GEMEENTEBESTUUR VAN BEVER  
PLAATS 10  
1547 - BEVER  
BEGUNSTIGDE : BE29 0910 2227 4764  
Nisbets (fv)  
Zoutelaan 28  
8300 Knokke-Heist  
MEDEDELING : Terugbetaling onlinebestelling koffieperculator  
151 dd. 07/12/2023

Belfius Bank NV  
Karel Rogierplein 11 - 1210 Brussel  
IBAN: BE23 0529 0064 6991 - BIC: GKCCBEBB  
RPR Brussel BTW BE 0403.201.185  
Verzekeringsagent FSMA nr. 019649 A - MEZ 4944  
Belfius Contact 02 222 12 02



0f8c875ca7cd6a35bf742b8a74423c206a26ff2d

05-01-2024  
GEMEENTEBESTUUR  
VAN BEVER

1/1  
BETAALREKENING  
PROV. dringende uitgaven

----- BE29 0910 2227 4764 BIC: GKCCBEBB -----  
**SALDO OP 21-12-2023** EUR + **804,61**  
**0001 05-01-2024 (VAL. 02-01-2024)** - **23,00**  
KOSTPRIJS DIENST EN BEHEER MASTERCARD - ZIE BIJLAGE

**SALDO OP 05-01-2024 21:44** EUR + **781,61**  
DIT PRODUCT KOMT IN AANMERKING VOOR DE DEPOSITOBESCHERMING.  
MEER INFO: WWW.BELFIUS.BE/DGS OF IN UW KANTOOR.

Belfius Bank NV  
Karel Rogierplein 11 - 1210 Brussel  
IBAN: BE23 0529 0064 6991 - BIC: GKCCBEBB  
RPR Brussel BTW BE 0403.201.185  
Verzekeringsagent FSMA nr. 019649 A - MEZ 4944  
Belfius Contact 02 222 12 02



95930b7a1e63de52437a493077c873f8586cdae0

05-01-2024  
BIJLAGE BIJ  
VERRICHTING 1

1/2  
BETAALREKENING  
PROV. dringende uitgaven

----- BE29 0910 2227 4764 -----

BELFIUS BANK N.V. GEMEENTEBESTUUR  
KAREL ROGIERPLEIN 11 VAN BEVER  
B-1210 BRUSSEL  
RPR BRUSSEL PLAATS 10  
BTW BE 0403.201.185 1547 BEVER  
FACTUUR NR 68046443

KOSTPRIJS MASTERCARD  
02.01.2024

BEDRAG ZONDER BTW 19,01 EUR  
BTW ( 21.00% ) 3,99 EUR  
TOTAAL BEDRAG 23,00 EUR

VANDAAG AFGENOMEN VAN UW REKENING.

Belfius Bank NV  
Karel Rogierplein 11 - 1210 Brussel  
IBAN: BE23 0529 0064 6991 - BIC: GKCCBEBB  
RPR Brussel BTW BE 0403.201.185  
Verzekeringsagent FSMA nr. 019649 A - MEZ 4944  
Belfius Contact 02 222 12 02



1248a165582cb7d3da8e2de5fec83cbcf793f855

05-01-2024  
MEDEDELING PRODUCT

1/3  
BETAALREKENING  
PROV. dringende uitgaven

----- BE29 0910 2227 4764 -----

KOSTEN VAN DE AAN UW REKENING VERBONDEN MASTERCARD PREPAID-KAARTEN  
BE29 0910 2227 4764  
VOOR DE PERIODE VAN 01/01/2024 TOT 31/12/2024.

	TARIEF (EUR)	AANTAL
MASTERCARD PREPAID NEW (VOL TARIEF)	23,00	1

TE BETALEN : 23,00 EUR

Belfius Bank NV  
Karel Rogierplein 11 - 1210 Brussel  
IBAN: BE23 0529 0064 6991 - BIC: GKCCBEBB  
RPR Brussel BTW BE 0403.201.185  
Verzekeringsagent FSMA nr. 019649 A - MEZ 4944  
Belfius Contact 02 222 12 02



6cf302ad4117f794d6dd9adac8886139066e571b

29-12-2023 247/1  
GEMEENTEBESTUUR BETAALREKENING  
VAN BEVER

----- BE39 0910 0013 4819 BIC: GKCCBEBB -----  
**SALDO OP 28-12-2023 EUR +249.798,39**  
**2897 29-12-2023 (VAL. 29-12-2023) +74.096,55**  
STORTING GESUBSIDIEERDE CONTRACTUELEN - ZIE BIJLAGE  
**2898 29-12-2023 (VAL. 29-12-2023) +1.440,00**  
STORTING TEN UWEN GUNSTE - ZIE BIJLAGE  
**2899 29-12-2023 (VAL. 29-12-2023) + 70,00**  
STORTING - ZIE BIJLAGE  
**2900 29-12-2023 (VAL. 29-12-2023) + 23,30**  
STORTING - ZIE BIJLAGE  
**2901 29-12-2023 (VAL. 29-12-2023) + 23,30**  
UW ONTVANGST BANCONTACT VAN 29/12/2023 VOOR TERMINAL  
916421 , TERMINALPERIODE 775 , NUMMER 48033 ,  
REFERENTIE N/A GELEENTE BEVER BEVER

Belfius Bank NV  
Karel Rogierplein 11 - 1210 Brussel  
IBAN: BE23 0529 0064 6991 - BIC: GKCCBEBB  
RPR Brussel BTW BE 0403.201.185  
Verzekeringsagent FSMA nr. 019649 A - MEZ 4944  
Belfius Contact 02 222 12 02



6394d1ab46e37c4dba55d98c27ef0015c0bfc117

29-12-2023 247/2

----- BE39 0910 0013 4819 -----  
**2902 29-12-2023 (VAL. 29-12-2023) + 25,00**  
UW ONTVANGST BANCONTACT VAN 29/12/2023 VOOR TERMINAL  
916421 , TERMINALPERIODE 775 , NUMMER 40478 ,  
REFERENTIE N/A GELEENTE BEVER BEVER  
**2903 29-12-2023 (VAL. 29-12-2023) + 50,00**  
UW ONTVANGST BANCONTACT VAN 29/12/2023 VOOR TERMINAL  
916421 , TERMINALPERIODE 775 , NUMMER 40494 ,  
REFERENTIE N/A GELEENTE BEVER BEVER  
**2904 29-12-2023 (VAL. 29-12-2023) + 30,00**  
UW ONTVANGST BANCONTACT VAN 29/12/2023 VOOR TERMINAL  
916421 , TERMINALPERIODE 775 , NUMMER 61786 ,  
REFERENTIE N/A GELEENTE BEVER BEVER  
**2905 29-12-2023 (VAL. 29-12-2023) + 705,00**  
STORTING - ZIE BIJLAGE

**SALDO OP 29-12-2023 21:56 EUR +326.261,54**  
DIT PRODUCT KOMT IN AANMERKING VOOR DE DEPOSITOBESCHERMING.  
MEER INFO: WWW.BELFIUS.BE/DGS OF IN UW KANTOOR.

Belfius Bank NV  
Karel Rogierplein 11 - 1210 Brussel  
IBAN: BE23 0529 0064 6991 - BIC: GKCCBEBB  
RPR Brussel BTW BE 0403.201.185  
Verzekeringsagent FSMA nr. 019649 A - MEZ 4944  
Belfius Contact 02 222 12 02



7ab5ebe9620a0c31c1a62fc150d8190136361098

29-12-2023 247/3  
MEDEDELING PRODUCT BETAALREKENING

----- BE39 0910 0013 4819 -----  
INFORMATIE SALDO  
**NIEUW SALDO OP 29-12-2023 +326.261,54 EUR**  
VOORSCHOT +0,00 EUR  
DEKKING +0,00 EUR  
GERESERVEERD +0,00 EUR  
**BESCHIKBAAR +326.261,54 EUR**

Belfius Bank NV  
Karel Rogierplein 11 - 1210 Brussel  
IBAN: BE23 0529 0064 6991 - BIC: GKCCBEBB  
RPR Brussel BTW BE 0403.201.185  
Verzekeringsagent FSMA nr. 019649 A - MEZ 4944  
Belfius Contact 02 222 12 02



2c857677d9ee8b62b1cb021a23103badd0657cbc

29-12-2023 247/4  
BIJLAGE BIJ BETAALREKENING  
VERRICHTING 2897

----- BE39 0910 0013 4819 -----  
INLICHTING OVER STORTING VAN 74.096,55 EUR 29-12-2023  
REF.: 16895277  
OPDRACHTGEVER : BE61 3751 1109 7617  
FB HOOFDREKENING  
KON ALBERT II-LN 15 B353  
1210 BRUSSEL  
BEGUNSTIGDE : BE39 0910 0013 4819  
Gemeente Bever  
Plaats 10  
1547 Bever  
MEDEDELING : 00030 0074059 ABB-LF GESCO2 2023 KBO:0207539616

Belfius Bank NV  
Karel Rogierplein 11 - 1210 Brussel  
IBAN: BE23 0529 0064 6991 - BIC: GKCCBEBB  
RPR Brussel BTW BE 0403.201.185  
Verzekeringsagent FSMA nr. 019649 A - MEZ 4944  
Belfius Contact 02 222 12 02



a0fb1a01ecad7c50fe32f0a3cfea3cb1906e60a3

29-12-2023  
BIJLAGE BIJ  
VERRICHTING 2898

247/5  
BETAALREKENING

----- BE39 0910 0013 4819 -----

INLICHTING OVER STORTING VAN 1.440,00 EUR 29-12-2023  
REF.: 16922927  
OPDRACHTGEVER : BE61 3751 1109 7617  
FB HOOFDREKENING  
KON ALBERT II-LN 15 B353  
1210 BRUSSEL  
BEGUNSTIGDE : BE39 0910 0013 4819  
Gemeente Bever  
Plaats 10  
1547 Bever  
MEDEDELING : 00902 0074059 ABB-LF-OPVANG OEKRAINE 23  
KBO:0207539616

Belfius Bank NV  
Karel Rogierplein 11 - 1210 Brussel  
IBAN: BE23 0529 0064 6991 - BIC: GKCCBEBB  
RPR Brussel BTW BE 0403.201.185  
Verzekeringsagent FSMA nr. 019649 A - MEZ 4944  
Belfius Contact 02 222 12 02



096f5c2f94895b9ee9078feddeef353229a30c7

29-12-2023  
BIJLAGE BIJ  
VERRICHTING 2899

247/6  
BETAALREKENING

----- BE39 0910 0013 4819 -----

INLICHTING OVER STORTING VAN 70,00 EUR 29-12-2023  
OPDRACHTGEVER : BE57 1030 5968 0835  
M. Olivier Cauchie  
Ghesuele,9  
1547 Bievene  
BEGUNSTIGDE : BE39 0910 0013 4819  
Gemeentebestuur Bever  
  
MEDEDELING : Payconiq 5f4318d62bbe9e7901b74b3a Gemeentebestuur  
Bever Kassa

Belfius Bank NV  
Karel Rogierplein 11 - 1210 Brussel  
IBAN: BE23 0529 0064 6991 - BIC: GKCCBEBB  
RPR Brussel BTW BE 0403.201.185  
Verzekeringsagent FSMA nr. 019649 A - MEZ 4944  
Belfius Contact 02 222 12 02



2e84435795a86b96d1d2220ecdc11dd2b66db437

29-12-2023  
BIJLAGE BIJ  
VERRICHTING 2900

247/7  
BETAALREKENING

----- BE39 0910 0013 4819 -----

INLICHTING OVER STORTING VAN 23,30 EUR 29-12-2023  
REF.: D96A8F5135C6B11922E2BF3B  
OPDRACHTGEVER : BE43 7360 2830 8001  
MIGNON LAURA  
FREEST 36  
1547 BEVER  
BEGUNSTIGDE : BE39 0910 0013 4819  
GEMEENTEBESTUUR BEVER

MEDEDELING : PAYCONIQ D96A8F5135C6B11922E2BF3B GEMEENTEBESTUUR  
BEVER KASSA

Belfius Bank NV  
Karel Rogierplein 11 - 1210 Brussel  
IBAN: BE23 0529 0064 6991 - BIC: GKCCBEBB  
RPR Brussel BTW BE 0403.201.185  
Verzekeringsagent FSMA nr. 019649 A - MEZ 4944  
Belfius Contact 02 222 12 02



e42c97bfalealea3b961bf4773eefb135bd23a45

29-12-2023  
BIJLAGE BIJ  
VERRICHTING 2905

247/8  
BETAALREKENING

----- BE39 0910 0013 4819 -----

INLICHTING OVER STORTING VAN 705,00 EUR 29-12-2023  
OPDRACHTGEVER : BE86 1430 8456 9250  
PRIMA BINA  
Rue du Bois 89  
7866 LESSINES  
BEGUNSTIGDE : BE39 0910 0013 4819  
gemeente bever

MEDEDELING : +++000/0004/29022+++

Belfius Bank NV  
Karel Rogierplein 11 - 1210 Brussel  
IBAN: BE23 0529 0064 6991 - BIC: GKCCBEBB  
RPR Brussel BTW BE 0403.201.185  
Verzekeringsagent FSMA nr. 019649 A - MEZ 4944  
Belfius Contact 02 222 12 02



6f59a7dabc4c84fa4cda6149db380e5fcd09598f

02-01-2024  
GEMEENTEBESTUUR  
VAN BEVER

1/1  
BETAALREKENING

----- BE39 0910 0013 4819 BIC: GKCCBEBB -----  
**SALDO OP 29-12-2023** EUR +326.261,54  
**0001 02-01-2024 (VAL. 01-01-2024)** + 25,00  
INSTANT STORTING - ZIE BIJLAGE  
**0002 02-01-2024 (VAL. 30-12-2023)** + 25,00  
UW ONTVANGST BANCONTACT VAN 30/12/2023 VOOR TERMINAL  
916421 , TERMINALPERIODE 776 , NUMMER 00444 ,  
REFERENTIE N/A GELEENTE BEVER BEVER  
**0003 02-01-2024 (VAL. 30-12-2023)** + 14,60  
UW ONTVANGST BANCONTACT VAN 30/12/2023 VOOR TERMINAL  
916421 , TERMINALPERIODE 776 , NUMMER 51249 ,  
REFERENTIE N/A GELEENTE BEVER BEVER  
**0004 02-01-2024 (VAL. 02-01-2024)** + 205,68  
STORTING - ZIE BIJLAGE  
**SALDO OP 02-01-2024 21:41** EUR +326.531,82  
DIT PRODUCT KOMT IN AANMERKING VOOR DE DEPOSITOBESCHERMING.  
MEER INFO: WWW.BELFIUS.BE/DGS OF IN UW KANTOOR.

Belfius Bank NV  
Karel Rogierplein 11 - 1210 Brussel  
IBAN: BE23 0529 0064 6991 - BIC: GKCCBEBB  
RPR Brussel BTW BE 0403.201.185  
Verzekeringsagent FSMA nr. 019649 A - MEZ 4944  
Belfius Contact 02 222 12 02



a37dd7e8e20afeeb7772dff2769254c8bc630241

02-01-2024  
MEDEDELING PRODUCT

1/2  
BETAALREKENING

----- BE39 0910 0013 4819 -----  
INFORMATIE SALDO  
NIEUW SALDO OP 02-01-2024 +326.531,82 EUR  
VOORSCHOT +0,00 EUR  
DEKKING +0,00 EUR  
GERESERVEERD +0,00 EUR  
BESCHIKBAAR +326.531,82 EUR

Belfius Bank NV  
Karel Rogierplein 11 - 1210 Brussel  
IBAN: BE23 0529 0064 6991 - BIC: GKCCBEBB  
RPR Brussel BTW BE 0403.201.185  
Verzekeringsagent FSMA nr. 019649 A - MEZ 4944  
Belfius Contact 02 222 12 02



e6841e5a02f15a09eb320329efb3e0f57f9dafc9

02-01-2024  
BIJLAGE BIJ  
VERRICHTING 1

1/3  
BETAALREKENING

----- BE39 0910 0013 4819 -----  
INLICHTING OVER STORTING VAN 25,00 EUR 02-01-2024  
OPDRACHTGEVER : BE21 3100 5493 2503  
MME TANCHA TER BRAAKE  
SEESTRASSE 289  
CH 8810 HORGEN  
BEGUNSTIGDE : BE39 0910 0013 4819  
gemeente bever  
MEDEDELING : +++000/0004/32052+++

Belfius Bank NV  
Karel Rogierplein 11 - 1210 Brussel  
IBAN: BE23 0529 0064 6991 - BIC: GKCCBEBB  
RPR Brussel BTW BE 0403.201.185  
Verzekeringsagent FSMA nr. 019649 A - MEZ 4944  
Belfius Contact 02 222 12 02



8c5720441b144b54ff31cd82368eb158111892

02-01-2024  
BIJLAGE BIJ  
VERRICHTING 4

1/4  
BETAALREKENING

----- BE39 0910 0013 4819 -----  
INLICHTING OVER STORTING VAN 205,68 EUR 02-01-2024  
REF.: 20240102CEC101004019-015200  
OPDRACHTGEVER : BE55 6511 6178 0444  
Soyez - Giugno  
Rue du Doyen 29  
7850 Enghien  
BEGUNSTIGDE : BE39 0910 0013 4819  
Gemeente Bever  
MEDEDELING : +++000/0004/28214+++

Belfius Bank NV  
Karel Rogierplein 11 - 1210 Brussel  
IBAN: BE23 0529 0064 6991 - BIC: GKCCBEBB  
RPR Brussel BTW BE 0403.201.185  
Verzekeringsagent FSMA nr. 019649 A - MEZ 4944  
Belfius Contact 02 222 12 02



0f2d224138ca44d501a4c68884a44d4d9797478f

28-12-2023  
GEMEENTEBESTUUR  
VAN BEVER

12/1  
BELFIUS TRE@SURY+

----- BE75 0910 1807 3351 BIC: GKCCBEBB -----  
**SALDO OP 14-12-2023 EUR +1.956.655,29**  
**0016 28-12-2023 (VAL. 28-12-2023) +250.000,00**  
STORTING - ZIE BIJLAGE

**SALDO OP 28-12-2023 21:00 EUR +2.206.655,29**  
DIT PRODUCT KOMT IN AANMERKING VOOR DE DEPOSITOBESCHERMING.  
MEER INFO: WWW.BELFIUS.BE/DGS OF IN UW KANTOOR.

Belfius Bank NV  
Karel Rogierplein 11 - 1210 Brussel  
IBAN: BE23 0529 0064 6991 - BIC: GKCCBEBB  
RPR Brussel BTW BE 0403.201.185  
Verzekeringsagent FSMA nr. 019649 A - MEZ 4944  
Belfius Contact 02 222 12 02



c1d368e20597acc33be322f0f5d88b49ea08e31b

28-12-2023  
BIJLAGE BIJ  
VERRICHTING 16

12/2  
BELFIUS TRE@SURY+

----- BE75 0910 1807 3351 -----  
INLICHTING OVER STORTING VAN 250.000,00 EUR 28-12-2023  
OPDRACHTGEVER : BE39 0910 0013 4819  
GEMEENTEBESTUUR VAN BEVER  
PLAATS 10  
1547 - BEVER  
BEGUNSTIGDE : BE75 0910 1807 3351  
GEMEENTEBESTUUR VAN BEVER

MEDEDELING : liquiditeiten



Belfius Bank NV  
Karel Rogierplein 11 - 1210 Brussel  
IBAN: BE23 0529 0064 6991 - BIC: GKCCBEBB  
RPR Brussel BTW BE 0403.201.185  
Verzekeringsagent FSMA nr. 019649 A - MEZ 4944  
Belfius Contact 02 222 12 02



312a0b249863fbf628140846310f2a1eba921143

08-01-2024  
GEMEENTEBESTUUR  
VAN BEVER

1/1  
BELFIUS TRE@SURY+

----- BE75 0910 1807 3351 BIC: GKCCBEBB -----  
**SALDO OP 28-12-2023 EUR +2.206.655,29**  
**0001 08-01-2024 (VAL. 01-01-2024) +5.967,63**  
INTERESTEN : 01.10.2023 - 31.12.2023 - ZIE BIJLAGE  
**0002 08-01-2024 (VAL. 01-01-2024) -1.790,29**  
ROERENDE VOORHEFFING OP INTRESTEN

**SALDO OP 08-01-2024 21:16 EUR +2.210.832,63**  
DIT PRODUCT KOMT IN AANMERKING VOOR DE DEPOSITOBESCHERMING.  
MEER INFO: WWW.BELFIUS.BE/DGS OF IN UW KANTOOR.

Belfius Bank NV  
Karel Rogierplein 11 - 1210 Brussel  
IBAN: BE23 0529 0064 6991 - BIC: GKCCBEBB  
RPR Brussel BTW BE 0403.201.185  
Verzekeringsagent FSMA nr. 019649 A - MEZ 4944  
Belfius Contact 02 222 12 02



630f2ab4efc1d7e052c03ba3ee26e79eac155974

08-01-2024  
BIJLAGE BIJ  
VERRICHTING 1

1/2  
BELFIUS TRE@SURY+

----- BE75 0910 1807 3351 -----  
INTERESTEN VOOR DE REKENING: BE75 0910 1807 3351 EUR  
PERIODE : 01/10/2023 - 31/12/2023  
PERIODE TR RENTEVOET BRUTO/NETTO(%) INTERESTEN  
01/10 - 31/12 CR 01 +1,500 +5.967,628198  
INTERESTBALANS +5.967,63  
ROERENDE VOORHEFFING 30,000 % -1.790,29

Belfius Bank NV  
Karel Rogierplein 11 - 1210 Brussel  
IBAN: BE23 0529 0064 6991 - BIC: GKCCBEBB  
RPR Brussel BTW BE 0403.201.185  
Verzekeringsagent FSMA nr. 019649 A - MEZ 4944  
Belfius Contact 02 222 12 02



088102694902b7844c143438cda0c7783d71b0fe

29-12-2023 52/1  
GEMEENTEBESTUUR BETAALREKENING  
VAN BEVER GBS Akcent Bever

----- BE78 0910 2270 3786 BIC: GKCCBEBB -----  
**SALDO OP 28-12-2023 EUR +3.301,07**  
**0452 29-12-2023 (VAL. 29-12-2023) - 14,00**  
OVERSCHRIJVING BELFIUSWEB NAAR BE24 1030 3779 7938  
Vanderperre Terugstorten soep  
**0453 29-12-2023 (VAL. 29-12-2023) + 18,80**  
STORTING - ZIE BIJLAGE  
**0454 29-12-2023 (VAL. 29-12-2023) + 15,80**  
STORTING - ZIE BIJLAGE  
**0455 29-12-2023 (VAL. 29-12-2023) + 14,00**  
STORTING - ZIE BIJLAGE  
**0456 29-12-2023 (VAL. 29-12-2023) + 18,40**  
STORTING - ZIE BIJLAGE  
**0457 29-12-2023 (VAL. 29-12-2023) + 17,30**  
STORTING - ZIE BIJLAGE  
**0458 29-12-2023 (VAL. 29-12-2023) + 18,40**  
STORTING - ZIE BIJLAGE

Belfius Bank NV  
Karel Rogierplein 11 - 1210 Brussel  
IBAN: BE23 0529 0064 6991 - BIC: GKCCBEBB  
RPR Brussel BTW BE 0403.201.185  
Verzekeringsagent FSMA nr. 019649 A - MEZ 4944  
Belfius Contact 02 222 12 02



ae088a2ff02aa8b6dcfcb03c09232e708b67204c

29-12-2023 52/2

----- BE78 0910 2270 3786 -----  
**0459 29-12-2023 (VAL. 29-12-2023) - 9,60**  
OVERSCHRIJVING BELFIUSWEB NAAR BE89 7506 1332 3785  
CLAM terugstorting overschot betaling schoolfacturen  
**0460 29-12-2023 (VAL. 29-12-2023) + 23,00**  
INSTANT STORTING - ZIE BIJLAGE  
**0461 29-12-2023 (VAL. 29-12-2023) + 28,00**  
STORTING - ZIE BIJLAGE  
**0462 29-12-2023 (VAL. 29-12-2023) + 36,50**  
STORTING - ZIE BIJLAGE  
**0463 29-12-2023 (VAL. 29-12-2023) + 2,50**  
STORTING - ZIE BIJLAGE  
**0464 29-12-2023 (VAL. 29-12-2023) + 5,00**  
STORTING - ZIE BIJLAGE  
**0465 29-12-2023 (VAL. 29-12-2023) + 29,30**  
STORTING - ZIE BIJLAGE  
  
**SALDO OP 29-12-2023 21:11 EUR +3.504,47**  
DIT PRODUCT KOMT IN AANMERKING VOOR DE DEPOSITOBESCHERMING.  
MEER INFO: WWW.BELFIUS.BE/DGS OF IN UW KANTOOR.

Belfius Bank NV  
Karel Rogierplein 11 - 1210 Brussel  
IBAN: BE23 0529 0064 6991 - BIC: GKCCBEBB  
RPR Brussel BTW BE 0403.201.185  
Verzekeringsagent FSMA nr. 019649 A - MEZ 4944  
Belfius Contact 02 222 12 02



e5ed70c9fd94e34abd5955d3338064d0511ce29b

29-12-2023 52/3  
BIJLAGE BIJ BETAALREKENING  
VERRICHTING 453 GBS Akcent Bever

----- BE78 0910 2270 3786 -----  
INLICHTING OVER STORTING VAN 18,80 EUR 29-12-2023  
OPDRACHTGEVER : BE39 1431 0807 8919  
OPAET ION  
Kerkhove 18  
1547 BIEVENE  
BEGUNSTIGDE : BE78 0910 2270 3786  
gkccbebb

MEDEDELING : +++003/7011/02290+++

Belfius Bank NV  
Karel Rogierplein 11 - 1210 Brussel  
IBAN: BE23 0529 0064 6991 - BIC: GKCCBEBB  
RPR Brussel BTW BE 0403.201.185  
Verzekeringsagent FSMA nr. 019649 A - MEZ 4944  
Belfius Contact 02 222 12 02



6f8af5aece0f377bd1992c0f24bbf7ac58a439cb

29-12-2023 52/4  
BIJLAGE BIJ BETAALREKENING  
VERRICHTING 454 GBS Akcent Bever

----- BE78 0910 2270 3786 -----  
INLICHTING OVER STORTING VAN 15,80 EUR 29-12-2023  
OPDRACHTGEVER : BE60 0018 2865 1070  
BELJONNE-COUDOUX  
Pl.Bois de Lessines 8  
7866 LESSINES  
BEGUNSTIGDE : BE78 0910 2270 3786  
gbs bever

MEDEDELING : +++001/9011/14215+++

Belfius Bank NV  
Karel Rogierplein 11 - 1210 Brussel  
IBAN: BE23 0529 0064 6991 - BIC: GKCCBEBB  
RPR Brussel BTW BE 0403.201.185  
Verzekeringsagent FSMA nr. 019649 A - MEZ 4944  
Belfius Contact 02 222 12 02



af69956abae1e3271f4a141ebdb29822619a601d

29-12-2023  
BIJLAGE BIJ  
VERRICHTING 455

52/5  
BETAALREKENING  
GBS Akcent Bever

----- BE78 0910 2270 3786 -----

INLICHTING OVER STORTING VAN  
OPDRACHTGEVER : BE60 0018 2865 1070  
BELJONNE-COUDOUX  
Pl.Bois de Lessines 8  
7866 LESSINES  
BEGUNSTIGDE : BE78 0910 2270 3786  
gbs bever

14,00 EUR 29-12-2023

MEDEDELING : +++000/1011/27045+++

Belfius Bank NV  
Karel Rogierplein 11 - 1210 Brussel  
IBAN: BE23 0529 0064 6991 - BIC: GKCCBEBB  
RPR Brussel BTW BE 0403.201.185  
Verzekeringsagent FSMA nr. 019649 A - MEZ 4944  
Belfius Contact 02 222 12 02



e6c8ee59ad2b1884413a4547cF07b7043b635483

29-12-2023  
BIJLAGE BIJ  
VERRICHTING 456

52/6  
BETAALREKENING  
GBS Akcent Bever

----- BE78 0910 2270 3786 -----

INLICHTING OVER STORTING VAN  
OPDRACHTGEVER : BE74 1430 9884 3307  
COUDOUX BERENICE  
Rue de la Station 32  
7830 SILLY  
BEGUNSTIGDE : BE78 0910 2270 3786  
Gemeenschool Bever

18,40 EUR 29-12-2023

MEDEDELING : +++006/7010/88281+++

Belfius Bank NV  
Karel Rogierplein 11 - 1210 Brussel  
IBAN: BE23 0529 0064 6991 - BIC: GKCCBEBB  
RPR Brussel BTW BE 0403.201.185  
Verzekeringsagent FSMA nr. 019649 A - MEZ 4944  
Belfius Contact 02 222 12 02



7d4b90248fb33b735edcee43d51949d6f658d984

29-12-2023  
BIJLAGE BIJ  
VERRICHTING 457

52/7  
BETAALREKENING  
GBS Akcent Bever

----- BE78 0910 2270 3786 -----

INLICHTING OVER STORTING VAN  
OPDRACHTGEVER : BE39 1431 0807 8919  
OPAET ION  
Kerkhove 18  
1547 BIEVENE  
BEGUNSTIGDE : BE78 0910 2270 3786  
gkccbebb

17,30 EUR 29-12-2023

MEDEDELING : +++004/0011/02375+++

Belfius Bank NV  
Karel Rogierplein 11 - 1210 Brussel  
IBAN: BE23 0529 0064 6991 - BIC: GKCCBEBB  
RPR Brussel BTW BE 0403.201.185  
Verzekeringsagent FSMA nr. 019649 A - MEZ 4944  
Belfius Contact 02 222 12 02



d6984b0abd5126b7fad483d94ceef9151ca4d1b3

29-12-2023  
BIJLAGE BIJ  
VERRICHTING 458

52/8  
BETAALREKENING  
GBS Akcent Bever

----- BE78 0910 2270 3786 -----

INLICHTING OVER STORTING VAN  
OPDRACHTGEVER : BE30 1430 6834 6911  
SCHOLLAERT PETER  
HOLMANSTRAAT 1  
9550 HERZELE  
BEGUNSTIGDE : BE78 0910 2270 3786  
gemeenteschool bever

18,40 EUR 29-12-2023

MEDEDELING : +++008/1010/79783+++

Belfius Bank NV  
Karel Rogierplein 11 - 1210 Brussel  
IBAN: BE23 0529 0064 6991 - BIC: GKCCBEBB  
RPR Brussel BTW BE 0403.201.185  
Verzekeringsagent FSMA nr. 019649 A - MEZ 4944  
Belfius Contact 02 222 12 02



c9d6303ddd875635920e6d6e61d747ff9097a647

29-12-2023  
BIJLAGE BIJ  
VERRICHTING 460

52/9  
BETAALREKENING  
GBS Akcent Bever

----- BE78 0910 2270 3786 -----

INLICHTING OVER STORTING VAN  
OPDRACHTGEVER : BE86 9731 6624 9950  
BROQUET - DE BOCK  
KOUTERSTRAAT 54  
9500 VIANE  
BEGUNSTIGDE : BE78 0910 2270 3786  
akcent bever

23,00 EUR 29-12-2023

MEDEDELING : +++006/3010/83624+++

Belfius Bank NV  
Karel Rogierplein 11 - 1210 Brussel  
IBAN: BE23 0529 0064 6991 - BIC: GKCCBEBB  
RPR Brussel BTW BE 0403.201.185  
Verzekeringsagent FSMA nr. 019649 A - MEZ 4944  
Belfius Contact 02 222 12 02



5bb7bde2fa31e7e7f8d8f024ce7633alb44995f1

29-12-2023  
BIJLAGE BIJ  
VERRICHTING 461

52/10  
BETAALREKENING  
GBS Akcent Bever

----- BE78 0910 2270 3786 -----

INLICHTING OVER STORTING VAN  
REF.: VZ336241FGR5NJ01  
OPDRACHTGEVER : BE28 9502 7112 3520  
MEVR. AMY BLOMME  
NIEUWSTRAAT 47 BUS 4  
1570 GALMAARDEN  
BEGUNSTIGDE : BE78 0910 2270 3786  
Akcent bever

28,00 EUR 29-12-2023

MEDEDELING : +++000/1011/22904+++

Belfius Bank NV  
Karel Rogierplein 11 - 1210 Brussel  
IBAN: BE23 0529 0064 6991 - BIC: GKCCBEBB  
RPR Brussel BTW BE 0403.201.185  
Verzekeringsagent FSMA nr. 019649 A - MEZ 4944  
Belfius Contact 02 222 12 02



09822F63ebb0b2dec7f2409a7476225b63c282cd

29-12-2023  
BIJLAGE BIJ  
VERRICHTING 462

52/11  
BETAALREKENING  
GBS Akcent Bever

----- BE78 0910 2270 3786 -----

INLICHTING OVER STORTING VAN  
REF.: VZ336241DDCOFM01  
OPDRACHTGEVER : BE28 9502 7112 3520  
MEVR. AMY BLOMME  
NIEUWSTRAAT 47 BUS 4  
1570 GALMAARDEN  
BEGUNSTIGDE : BE78 0910 2270 3786  
Akcent bever

36,50 EUR 29-12-2023

MEDEDELING : +++000/3011/22958+++

Belfius Bank NV  
Karel Rogierplein 11 - 1210 Brussel  
IBAN: BE23 0529 0064 6991 - BIC: GKCCBEBB  
RPR Brussel BTW BE 0403.201.185  
Verzekeringsagent FSMA nr. 019649 A - MEZ 4944  
Belfius Contact 02 222 12 02



bc8e152b95f242c75ba918c830fbee0fc1a7442a

29-12-2023  
BIJLAGE BIJ  
VERRICHTING 463

52/12  
BETAALREKENING  
GBS Akcent Bever

----- BE78 0910 2270 3786 -----

INLICHTING OVER STORTING VAN  
REF.: VZ336241CNC58B01  
OPDRACHTGEVER : BE28 9502 7112 3520  
MEVR. AMY BLOMME  
NIEUWSTRAAT 47 BUS 4  
1570 GALMAARDEN  
BEGUNSTIGDE : BE78 0910 2270 3786  
Akcent bever

2,50 EUR 29-12-2023

MEDEDELING : +++000/4011/22985+++

Belfius Bank NV  
Karel Rogierplein 11 - 1210 Brussel  
IBAN: BE23 0529 0064 6991 - BIC: GKCCBEBB  
RPR Brussel BTW BE 0403.201.185  
Verzekeringsagent FSMA nr. 019649 A - MEZ 4944  
Belfius Contact 02 222 12 02



1bef2ccc7d341fdd331730c16c66670e7e8f3738

29-12-2023  
BIJLAGE BIJ  
VERRICHTING 464

52/13  
BETAALREKENING  
GBS Akcent Bever

----- BE78 0910 2270 3786 -----

INLICHTING OVER STORTING VAN  
OPDRACHTGEVER : BE40 0636 6492 8163  
Erchouk Nawal  
KERKHOVE 41  
1547 BIEVENE  
BEGUNSTIGDE : BE78 0910 2270 3786  
Gemeenteschool BEVER nvx

5,00 EUR 29-12-2023

MEDEDELING : El-atifi Malak (9059)

Belfius Bank NV  
Karel Rogierplein 11 - 1210 Brussel  
IBAN: BE23 0529 0064 6991 - BIC: GKCCBEBB  
RPR Brussel BTW BE 0403.201.185  
Verzekeringsagent FSMA nr. 019649 A - MEZ 4944  
Belfius Contact 02 222 12 02



e369339467639b24c813b078c2b9856eafd4b54f

29-12-2023  
BIJLAGE BIJ  
VERRICHTING 465

52/14  
BETAALREKENING  
GBS Akcent Bever

----- BE78 0910 2270 3786 -----

INLICHTING OVER STORTING VAN  
OPDRACHTGEVER : BE40 0636 6492 8163  
Erchouk Nawal  
KERKHOVE 41  
1547 BIEVENE  
BEGUNSTIGDE : BE78 0910 2270 3786  
Gemeenteschool BEVER nvx

29,30 EUR 29-12-2023

MEDEDELING : El-atifi Nouamane (13020)

Belfius Bank NV  
Karel Rogierplein 11 - 1210 Brussel  
IBAN: BE23 0529 0064 6991 - BIC: GKCCBEBB  
RPR Brussel BTW BE 0403.201.185  
Verzekeringsagent FSMA nr. 019649 A - MEZ 4944  
Belfius Contact 02 222 12 02



c13e7db3eb50739e0aa518530789073fb2463d07

02-01-2024  
GEMEENTEBESTUUR  
VAN BEVER

1/1  
BETAALREKENING  
GBS Akcent Bever

----- BE78 0910 2270 3786 BIC: GKCCBEBB -----  
**SALDO OP 29-12-2023** **EUR** **+3.504,47**  
**0001 02-01-2024 (VAL. 30-12-2023)** **+ 14,00**  
INSTANT STORTING - ZIE BIJLAGE  
**0002 02-01-2024 (VAL. 30-12-2023)** **+ 11,20**  
INSTANT STORTING - ZIE BIJLAGE  
**0003 02-01-2024 (VAL. 30-12-2023)** **+ 14,00**  
INSTANT STORTING - ZIE BIJLAGE  
**0004 02-01-2024 (VAL. 02-01-2024)** **+ 18,40**  
STORTING - ZIE BIJLAGE  
**0005 02-01-2024 (VAL. 02-01-2024)** **+ 8,10**  
STORTING - ZIE BIJLAGE

**SALDO OP 02-01-2024 21:26** **EUR** **+3.570,17**  
DIT PRODUCT KOMT IN AANMERKING VOOR DE DEPOSITOBESCHERMING.  
MEER INFO: WWW.BELFIUS.BE/DGS OF IN UW KANTOOR.

Belfius Bank NV  
Karel Rogierplein 11 - 1210 Brussel  
IBAN: BE23 0529 0064 6991 - BIC: GKCCBEBB  
RPR Brussel BTW BE 0403.201.185  
Verzekeringsagent FSMA nr. 019649 A - MEZ 4944  
Belfius Contact 02 222 12 02



bb14926dfd59ff25ad14dbe68ea8dedd13442a6

02-01-2024  
BIJLAGE BIJ  
VERRICHTING 1

1/2  
BETAALREKENING  
GBS Akcent Bever

----- BE78 0910 2270 3786 -----  
INLICHTING OVER STORTING VAN 14,00 EUR 02-01-2024  
OPDRACHTGEVER : BE33 7320 1991 3646  
DEVALCKENEER-VERSCHELDEN B + C  
RUE HAUT BUISSON 17  
7830 SILLY  
BEGUNSTIGDE : BE78 0910 2270 3786  
GEMEENTESCHOOL BEVER  
  
MEDEDELING : +++005/5010/95019+++

Belfius Bank NV  
Karel Rogierplein 11 - 1210 Brussel  
IBAN: BE23 0529 0064 6991 - BIC: GKCCBEBB  
RPR Brussel BTW BE 0403.201.185  
Verzekeringsagent FSMA nr. 019649 A - MEZ 4944  
Belfius Contact 02 222 12 02



489d0cf8fafc36ac50bc1e062ecc597887c1e107

02-01-2024  
BIJLAGE BIJ  
VERRICHTING 2

1/3  
BETAALREKENING  
GBS Akcent Bever

----- BE78 0910 2270 3786 -----  
INLICHTING OVER STORTING VAN 11,20 EUR 02-01-2024  
OPDRACHTGEVER : BE33 7320 1991 3646  
DEVALCKENEER-VERSCHELDEN B + C  
RUE HAUT BUISSON 17  
7830 SILLY  
BEGUNSTIGDE : BE78 0910 2270 3786  
GEMEENTESCHOOL BEVER

MEDEDELING : +++002/6011/09661+++

Belfius Bank NV  
Karel Rogierplein 11 - 1210 Brussel  
IBAN: BE23 0529 0064 6991 - BIC: GKCCBEBB  
RPR Brussel BTW BE 0403.201.185  
Verzekeringsagent FSMA nr. 019649 A - MEZ 4944  
Belfius Contact 02 222 12 02



434c9cead93d6427397b07f63092e1be183ca956

02-01-2024  
BIJLAGE BIJ  
VERRICHTING 3

1/4  
BETAALREKENING  
GBS Akcent Bever

----- BE78 0910 2270 3786 -----  
INLICHTING OVER STORTING VAN 14,00 EUR 02-01-2024  
OPDRACHTGEVER : BE33 7320 1991 3646  
DEVALCKENEER-VERSCHELDEN B + C  
RUE HAUT BUISSON 17  
7830 SILLY  
BEGUNSTIGDE : BE78 0910 2270 3786  
GEMEENTESCHOOL BEVER

MEDEDELING : +++005/6010/95147+++

Belfius Bank NV  
Karel Rogierplein 11 - 1210 Brussel  
IBAN: BE23 0529 0064 6991 - BIC: GKCCBEBB  
RPR Brussel BTW BE 0403.201.185  
Verzekeringsagent FSMA nr. 019649 A - MEZ 4944  
Belfius Contact 02 222 12 02



8aa180bd07a22e4bb56dfdc99364e35e7a417af0

02-01-2024  
BIJLAGE BIJ  
VERRICHTING 4

1/5  
BETAALREKENING  
GBS Akcent Bever

----- BE78 0910 2270 3786 -----

INLICHTING OVER STORTING VAN  
OPDRACHTGEVER : BE18 0013 5252 6065  
GENTILINI-DE NUL  
HALVEMAANSTRAAT 7  
1541 HERNE  
BEGUNSTIGDE : BE78 0910 2270 3786  
School Matteo

18,40 EUR 02-01-2024

MEDEDELING : +++007/8010/81015+++

Belfius Bank NV  
Karel Rogierplein 11 - 1210 Brussel  
IBAN: BE23 0529 0064 6991 - BIC: GKCCBEBB  
RPR Brussel BTW BE 0403.201.185  
Verzekeringsagent FSMA nr. 019649 A - MEZ 4944  
Belfius Contact 02 222 12 02



e7de2b3b59f0354bb47636f2286f9f3baf7ff2e0

02-01-2024  
BIJLAGE BIJ  
VERRICHTING 5

1/6  
BETAALREKENING  
GBS Akcent Bever

----- BE78 0910 2270 3786 -----

INLICHTING OVER STORTING VAN  
OPDRACHTGEVER : BE75 8508 4794 0551  
LIBBRECHT C . TOUCHANT S  
Akrenbos,57  
1547 BEVER  
BEGUNSTIGDE : BE78 0910 2270 3786  
school akcent

8,10 EUR 02-01-2024

MEDEDELING : +++005/7010/89215+++

GEMEENTEBESTUUR  
VAN BEVER

PLAATS            10  
1547 BEVER

**090-1204900-16**





Belfius Bank NV  
Karel Rogierplein 11 - 1210 Brussel  
Tel. 02 222 11 11 - IBAN: BE23 0529 0064 6991  
RPR Brussel BTW BE 0403.201.185  
FSMA nr. 019649 A

## **AFSLUITING VAN HET BOEKJAAR 2023**

### CONTROLETABEL VAN DE SCHULD



Belfius Bank NV  
 Karel Rogierplein 11 - 1210 Brussel  
 Tel. 02 222 11 11 - IBAN: BE23 0529 0064 6991  
 RPR Brussel BTW BE 0403.201.185  
 FSMA nr. 019649 A

Customer Loan Services  
 Public & Social Banking  
 Kredietverrichtingen  
 Tel. 02 222 90 61  
 Fax. 02 222 24 83

GEMEENTEBESTUUR

VAN BEVER

090-1204900-16

EUR

TOESTAND VAN DE SCHULD OP 31/12/2023

CONTROLETABEL VAN DE SCHULD

BLZ.

1

Aard van de leningen	Som bedrag van de leningen	Som omgezette bedragen	Som resterende schuld	Som voorziene terug te betalen tranches gedurende het afgelopen dienstjaar	Som werkelijk terugbetaalde tranches gedurende het afgelopen dienstjaar	Verschil : som werkelijk terugbetaalde tranches gedurende het afgelopen dienstjaar en de som van de voorziene tranches	Som tranches terug te betalen gedurende het volgend dienstjaar
Leningen ten laste van de ontleener 710	3.602.805,89	3.602.805,89	1.360.614,30	212.239,65	212.239,65	0,00	213.963,72
Leningen ten laste van de hogere overheden							
Sanerings- en consolidatieleningen							
Leningen ten laste van derden							
Leasingschulden (onroerende leasing)							
<b>TOTAAL</b>	<b>3.602.805,89</b>	<b>3.602.805,89</b>	<b>1.360.614,30</b>	<b>212.239,65</b>	<b>212.239,65</b>	<b>0,00</b>	<b>213.963,72</b>



Belfius Bank NV  
Karel Rogierplein 11 - 1210 Brussel  
Tel. 02 222 11 11 - IBAN: BE23 0529 0064 6991  
RPR Brussel BTW BE 0403.201.185  
FSMA nr. 019649 A

Customer Loan Services  
Public & Social Banking  
Kredietverrichtingen  
Tel. 02 222 90 61  
Fax. 02 222 24 83

GEMEENTEBESTUUR

VAN BEVER

090-1204900-16

EUR

TOESTAND VAN DE SCHULD OP 31/12/2023

DETAIL

BLZ. 1

Aard van de lening	Lening Nr	Bedrag van de leningen	Bedrag van de omzettingen	Resterende schuld	Som voorziene terug te betalen tranches gedurende het afgelopen dienstjaar	Som werkelijk terugbetaalde tranches gedurende het afgelopen dienstjaar	Verschil : som werkelijk terugbetaalde tranches gedurende het afgelopen dienstjaar en de som van de voorziene tranches	Som tranches terug te betalen gedurende het volgend dienstjaar
710	124	1.067.522,00	1.067.522,00	233.275,41	70.473,29	70.473,29	0,00	73.996,96
710	125	13.397,00	13.397,00	2.927,52	884,41	884,41	0,00	928,63
710	128	151.443,00	151.443,00	33.093,38	9.997,63	9.997,63	0,00	10.497,51
710	131	44.517,89	44.517,89	14.625,18	2.592,66	2.592,66	0,00	2.697,62
710	136	23.067,00	23.067,00	7.277,02	1.315,50	1.315,50	0,00	1.360,07
710	142	218.877,00	218.877,00	74.254,10	12.954,43	12.954,43	0,00	13.548,91
710	143	12.500,00	12.500,00	4.806,97	698,15	698,15	0,00	725,70
710	144	275.000,00	275.000,00	105.753,80	15.359,22	15.359,22	0,00	15.965,30
710	147	56.389,00	56.389,00	20.366,79	3.071,46	3.071,46	0,00	3.159,42
710	150	904.500,00	904.500,00	440.005,29	46.714,40	46.714,40	0,00	48.405,00
710	153	251.579,00	251.579,00	137.599,14	12.506,44	12.506,44	0,00	13.005,84
710	156	295.783,00	295.783,00	181.310,21	13.957,07	13.957,07	0,00	14.613,91
710	158	127.853,00	127.853,00	7.204,29	14.133,36	14.133,36	0,00	7.204,29
710	159	160.378,00	160.378,00	98.115,20	7.581,63	7.581,63	0,00	7.854,56
<b>710</b>		<b>3.602.805,89</b>	<b>3.602.805,89</b>	<b>1.360.614,30</b>	<b>212.239,65</b>	<b>212.239,65</b>	<b>0,00</b>	<b>213.963,72</b>
<b>TOTAAL</b>		<b>3.602.805,89</b>	<b>3.602.805,89</b>	<b>1.360.614,30</b>	<b>212.239,65</b>	<b>212.239,65</b>	<b>0,00</b>	<b>213.963,72</b>



Belfius Bank NV  
Karel Rogierplein 11 - 1210 Brussel  
Tel. 02 222 11 11 - IBAN: BE23 0529 0064 6991  
RPR Brussel BTW BE 0403.201.185  
FSMA nr. 019649 A

Customer Loan Services  
Public & Social Banking  
Kredietverrichtingen  
Tel. 02 222 90 61  
Fax. 02 222 24 83

GEMEENTEBESTUUR

VAN BEVER

090-1204900-16

EUR

TOESTAND VAN DE SCHULD OP 31/12/2023

LENINGEN VOLLEDIG TERUGBETAALD  
GEDURENDE HET AFGELOPEN DIENSTJAAR

BLZ. 1

Aard van de lening	Lening Nr	Bedrag van de leningen	Bedrag van de omzettingen	Resterende schuld	Som voorziene terug te betalen tranches gedurende het afgelopen dienstjaar	Som werkelijk terugbetaalde tranches gedurende het afgelopen dienstjaar	Vershil : som werkelijk terugbetaalde tranches gedurende het afgelopen dienstjaar en de som van de voorziene tranches	Som tranches terug te betalen gedurende het volgend dienstjaar
710	141	71.274,48	71.274,48		6.363,64	6.363,64	0,00	
710	155	50.872,00	50.872,00		5.864,36	5.864,36	0,00	
<b>710</b>		<b>122.146,48</b>	<b>122.146,48</b>		<b>12.228,00</b>	<b>12.228,00</b>	<b>0,00</b>	
<b>TOTAAL</b>		<b>122.146,48</b>	<b>122.146,48</b>		<b>12.228,00</b>	<b>12.228,00</b>	<b>0,00</b>	



Belfius Bank NV  
Karel Rogierplein 11 - 1210 Brussel  
Tel. 02 222 11 11 - IBAN: BE23 0529 0064 6991  
RPR Brussel BTW BE 0403.201.185  
FSMA nr. 019649 A

Customer Loan Services  
Public & Social Banking  
Kredietverrichtingen  
Tel. 02 222 90 61  
Fax. 02 222 24 83

GEMEENTEBESTUUR

VAN BEVER

090-1204900-16

EUR

TOESTAND VAN DE SCHULD OP 31/12/2023

LIJST VAN DE TOEGESTANE WAARBORGEN  
OP DE LENINGEN AANGEGAAN BIJ BELFIUS

BLZ.

1

Volgnr	Belanghebbend(e) bestuur/instelling/vereniging	Leningnummer bij Belfius Bank	Bedrag van de waarborg	Datum besluit	Vervaljaar		
1	KERKFABRIEK SINT-MARTINUS BEVER	2	8.966,10	22/01/2004	2036		
		6	20.920,90	22/01/2004	2036		
		7	1.706,10	22/01/2004	2036		
		8	3.980,90	22/01/2004	2036		
		9	98.550,20	22/01/2004	2036		
		10	42.235,80	22/01/2004	2036		
		11	20.000,00	24/11/2008	2028		
		12	6.050,00	28/10/2014	2024		
		13	8.136,00	28/10/2014	2024		
		14	2.770,00	28/10/2014	2024		
		15	9.572,31	30/05/2017	2028		
		16	4.996,42	30/05/2017	2028		
					<b>227.884,73</b>		
		2	KERKFABRIEK SINT-GEREON BEVER	1	30.000,00	30/12/2014	2025
		<b>TOTAAL</b>			<b>257.884,73</b>		

**GEMEENTEBESTUUR  
VAN BEVER**

**PLAATS            10  
1547 BEVER**

**090-1204900-16**

Hierbij ingesloten vindt u de begrotingsvooruitzichten.

Een update kan op ieder moment aangevraagd worden via BELFIUSWEB, telefonisch, e-mail of fax.

Alle hypothesen worden gedetailleerd in de "Tabel van de leningen - Verklaring".

Voor meer informatie : Tel. 02 222 90 61  
Fax 02 222 24 83



Belfius Bank NV  
Karel Rogierplein 11 - 1210 Brussel  
Tel. 02 222 11 11 - IBAN: BE23 0529 0064 6991  
RPR Brussel BTW BE 0403.201.185  
FSMA nr. 019649 A

Customer Loan Services  
Public & Social Banking  
Kredietverrichtingen  
Tel. 02 222 90 61  
Fax. 02 222 24 83

GEMEENTEBESTUUR  
VAN BEVER

PLAATS 10  
1547 BEVER

EUR

**TABEL VAN DE LENINGEN**

**EVOLUTIE VAN DE SCHULD**

**BEGROTING / BUDGET**

**DIENSTJAAR 2024**

**ONTLENER : 090-1204900-16**

**GEMEENTEBESTUUR  
VAN BEVER**

**BEGUNSTIGDE : 000-0000000-00**

Vertrekbasis = leningenbestand Belfius Bank op datum van 11/08/2023

Nummer van de laatste lening van de lener waarmee rekening werd gehouden : 159

## TABEL VAN DE LENINGEN

### Verklaring

<b>(1) Lening ten laste van</b>	<b>B</b> : Bestuur <b>O</b> : Overheid <b>D</b> : Derde <b>Blanco</b> : Afkorting derde invullen
<b>(2) Toestand van de lening</b>	<b>A</b> : Akkoord <b>K</b> : Kredietopening <b>L</b> : Lening
<b>(3) Aflossingswijze</b>	<b>EV</b> : Enkele vervaldag <b>GT</b> : Gelijke tranches <b>PT</b> : Progressieve tranches <b>DT</b> : Degressieve tranches <b>SP</b> : Speciaal aflossingsplan <b>CL</b> : Constante lasten
<b>(4) Rentevoetop 1 januari van het begrotingsjaar</b> <b>Indien gevolgd door :</b>	<b>H</b> : Hypothetische rentevoet <b>W</b> : Wijziging van rentevoet in de loop van het begrotingsjaar op basis van het hypothetisch rentevoetbarema met weerslag op de leningslasten van het begrotingsjaar. De herziene rentevoet is verrekend in de interesten. <b>S</b> : Gestructureerd krediet Voor gestructureerde kredieten wordt de huidige rentevoet behouden met uitzondering van toekomstige vaste rentevoeten <b>F</b> : Forward rate De gekende rentevoet wordt toegepast.
<b>(5) Vervaljaar</b>	Indien in toestand "akkoord" of "kredietopening", dan is het vervaljaar hypothetisch

### Hypothetische rentevoetbarema

Duur / Herziening	=< 1 jaar	=< 3 jaar	=< 5 jaar	> 5 jaar
1 tot 5 jaar	4,012%	3,547%	3,390%	
6 tot 10 jaar	4,012%	3,499%	3,259%	3,156%
11 tot 20 jaar	4,012%	3,479%	3,215%	3,086%
> 20 jaar	4,012%	3,473%	3,203%	3,070%

De hypothetische rentevoeten worden bepaald in functie van de resterende duur van de lening / herzieningsperiodiciteit van de rentevoet.

De hernomen hypothetische rentevoeten worden verhoogd met **de klantmarge** eigen aan elke lening **of bij gebrek hiervan met een marge van 125 bp** - behalve in geval van zelfgekozen rentevoeten.



090-1204900-16 G.B. VAN BEVER

BEGROTING/BUDGET 2024

TABEL VAN DE LENINGEN

7

Beleidsveld	Beleidsveld en bestemming	Lening nummer	Datum van beslissing	Datum van goedkeuring	Duur	Verval-jaar (5)	Aflossing-wijze (3)	Rentevoet % (4)
	<b>A. OPGENOMEN LENINGEN</b>							
0040 .	- bouw school	124	19/05/2005		20	2026	PT	4,299S
	- uitbreiden gemeentehuis	125	19/05/2005		20	2026	PT	4,299S
	- de verbouwings- en uitbreidingswerken aan het gemeentehuis	128	25/04/2006		20	2026	PT	4,269S
	- wegenwerken aan de Poreel	131	10/08/2006		20	2028	PT	3,874
	- de werken Aquafin	136	21/06/2007		20	2028	PT	1,208
	- diverse investeringen 2008	142	26/06/2008		20	2028	PT	4,589
	- diverse investeringen 2008	143	26/06/2008		20	2029	PT	3,946
	- diverse investeringen 2008	144	26/06/2008		20	2029	PT	3,946
	- inrichting school Aurenbos	147	26/06/2008		20	2029	PT	1,406
	- lening op 20 jaar	150	01/07/2010		20	2031	PT	2,426
	- aankoop gebouw en onderhoud wegen	153	26/06/2012		20	2032	PT	3,954
	- bijdrage in voorpost brandweer en onderhoud wegen	156	18/12/2012		20	2033	PT	4,652
	- Financiering investeringen 2012-2013 op 10 jaar	158	24/02/2014		10	2024	PT	2,591
	- Financiering investeringen 2012-2013 op 20 jaar	159	24/02/2014		20	2034	PT	3,568
0040 .								
0040	TRANSACTIES IN VERBAND MET DE OPENBARE S							

090-1204900-16 G.B. VAN BEVER

BEGROTING/BUDGET 2024

TABEL VAN DE LENINGEN

7

Toestand Lening (2)	Ten laste van (1)	Bedrag	Saldo nog terug te betalen op 1/1	Bedrag aan aflossing en interesten prorata temporis verdeling		
				Aflossing	Interesten 2024 (*)	Interesten 2023 (*)
L	B	1.067.522,00	233.275,41	73.996,96	9.364,52	83,58
L	B	13.397,00	2.927,52	928,63	117,50	1,05
L	B	151.443,00	33.093,38	10.497,51	1.319,21	11,77
L	B	44.517,89	14.625,18	2.697,62	120,74	445,83
L	B	23.067,00	7.277,02	1.360,07	85,02	2,88
L	B	218.877,00	74.254,10	13.548,91	2.858,22	549,30
L	B	12.500,00	4.806,97	725,70	153,92	35,76
L	B	275.000,00	105.753,80	15.965,30	3.386,32	786,72
L	B	56.389,00	20.366,79	3.159,42	104,84	181,51
L	B	904.500,00	440.005,29	48.405,00	5.512,25	5.162,27
L	B	251.579,00	137.599,14	13.005,84	3.945,76	1.367,60
L	B	295.783,00	181.310,21	14.613,91	8.096,58	
L	B	127.853,00	7.204,29	7.204,29	46,41	46,92
L	B	160.378,00	98.115,20	7.854,56	2.551,33	879,97
	B	3.602.805,89	1.360.614,30	213.963,72	37.662,62	9.555,16
	B	3.602.805,89	1.360.614,30	213.963,72	37.662,62	9.555,16

**090-1204900-16 G.B. VAN BEVER**

**BEGROTING/BUDGET 2024**

**TABEL VAN DE LENINGEN**

**7**

Beleidsveld	Beleidsveld en bestemming	Lening nummer	Datum van beslissing	Datum van goedkeuring	Duur	Vervaljaar (5)	Aflossingswijze (3)	Rentevoet % (4)
	<p>B. OP TE NEMEN LENINGEN</p> <p>B. 1. IN HET BEGROTINGSJAAR - 1</p>							

**090-1204900-16 G.B. VAN BEVER**

**BEGROTING/BUDGET 2024**

**TABEL VAN DE LENINGEN**

**7**

Toestand Lening (2)	Ten laste van (1)	Bedrag	Saldo nog terug te betalen op 1/1	Bedrag aan aflossing en interesten prorata temporis verdeling		
				Aflossing	Interesten 2024 (*)	Interesten 2023 (*)

090-1204900-16 G.B. VAN BEVER

BEGROTING/BUDGET 2024

TABEL VAN DE LENINGEN

7

Beleidsveld	Beleidsveld en bestemming	Lening nummer	Datum van beslissing	Datum van goedkeuring	Duur	Vervaljaar (5)	Aflossingswijze (3)	Rentevoet % (4)
	<p>B. OP TE NEMEN LENINGEN</p> <p>B. 2. IN HET BEGROTINGSJAAR</p>							

**090-1204900-16 G.B. VAN BEVER**

**BEGROTING/BUDGET 2024**

**TABEL VAN DE LENINGEN**

7

Toestand Lening (2)	Ten laste van (1)	Bedrag	Saldo nog terug te betalen op 1/1	Bedrag aan aflossing en interesten prorata temporis verdeling		
				Aflossing	Interesten 2024 (*)	Interesten 2023 (*)

<b>090-1204900-16 G.B. VAN BEVER</b>	<b>BEGROTING/BUDGET 2024</b> <b>TABEL VAN DE LENINGEN</b>
--------------------------------------	---

7

Beleidsveld	Beleidsveld en bestemming	Lening nummer	Datum beslissing	Datum goedkeuring	Duur	Verval-jaar (5)	Aflossing-wijze (3)	Rentevoet % (4)
0040	TRANSACTIES IN VERBAND MET DE OPENBARE S OPGENOMEN LENINGEN OP TE NEMEN LENINGEN TOTAAL							

FORS-9054p-2-20121118

**SAMENVATTING VAN DE TABEL**

<b>A. OPGENOMEN LENINGEN:</b>							
- ten laste van het bestuur		xxxxxxx	xxxxxxx	xx	xxxx	xx	xxxxx
- ten laste van de overheid		xxxxxxx	xxxxxxx	xx	xxxx	xx	xxxxx
- ten laste van derden		xxxxxxx	xxxxxxx	xx	xxxx	xx	xxxxx
<b>totaal van de opgenomen leningen</b>		xxxxxxx	xxxxxxx	xx	xxxx	xx	xxxxx
<b>B. OP TE NEMEN LENINGEN:</b>							
- ten laste van het bestuur		xxxxxxx	xxxxxxx	xx	xxxx	xx	xxxxx
- ten laste van de overheid		xxxxxxx	xxxxxxx	xx	xxxx	xx	xxxxx
- ten laste van derden		xxxxxxx	xxxxxxx	xx	xxxx	xx	xxxxx
<b>totaal van de op te nemen leningen</b>		xxxxxxx	xxxxxxx	xx	xxxx	xx	xxxxx
<b>ALGEMEEN TOTAAL VAN DE LENINGEN</b>		xxxxxxx	xxxxxxx	xx	xxxx	xx	xxxxx

090-1204900-16 G.B. VAN BEVER

BEGROTING/BUDGET 2024

TABEL VAN DE LENINGEN

7

Toestand Lening (2)	Ten laste van (1)	Bedrag	Saldo nog terug te betalen op 1/1	Bedrag aan aflossing en interesten prorata temporis verdeling		
				Aflossing	Interesten 2024 (*)	Interesten 2023 (*)
	B	3.602.805,89	1.360.614,30	213.963,72	37.662,62	9.555,16

VAN DE LENINGEN

(\*) prorata temporis verdeling

x	B	XXXXXXXXXXXX	1.360.614,30	213.963,72	37.662,62	9.555,16
x	O	XXXXXXXXXXXX				
x	D	XXXXXXXXXXXX				
x	x	XXXXXXXXXXXX	1.360.614,30	213.963,72	37.662,62	9.555,16
x	B	XXXXXXXXXXXX				
x	O	XXXXXXXXXXXX				
x	D	XXXXXXXXXXXX				
x	x	XXXXXXXXXXXX				
x	x	XXXXXXXXXXXX				



090-1204900-16 G.B. VAN BEVER

BEGROTING/BUDGET 2024

EVOLUTIE VAN DE SCHULD

8

Beleidsveld	Beleidsveld en bestemming	Lening nummer	Ten laste van (1)	2022			
				Saldo op 01/01 2022	Aflossing 2022	Interesten (*) 2022	Interesten (*) 2021
0040	A. OPGENOMEN LENINGEN						
	- bouw school	124	B	370.866,12	67.117,42	15.392,73	
	- uitbreiden gemeentehuis	125	B	4.654,23	842,30	193,16	
	- de verbouwings- en uitbreidingswerken aan het gemeentehuis	128	B	52.612,56	9.521,55	2.168,41	
	- wegenwerken aan de Poreel	131	B	19.709,64	2.491,80	161,08	602,47
	- de werken Aquafin	136	B	9.864,91	1.272,39	115,24	3,92
	- diverse investeringen 2008	141	B	12.451,26	6.087,62	473,29	91,25
	- diverse investeringen 2008	142	B	99.594,57	12.386,04	3.831,61	738,78
	- diverse investeringen 2008	143	B	6.176,76	671,64	197,66	46,07
	- diverse investeringen 2008	144	B	135.889,18	14.776,16	4.348,51	1.013,67
	- inrichting school Aurenbos	147	B	26.424,19	2.985,94	135,38	236,14
	- lening op 20 jaar	150	B	531.802,54	45.082,85	6.645,17	6.256,35
	- aankoop tractor en schoolmeubilair	152	B	14.181,77	14.181,77	213,55	108,14
	- aankoop gebouw en onderhoud wegen	153	B	162.131,81	12.026,23	4.672,69	1.620,28
	- buitengewoon onderhoud chirocontainer, schoolmeubilair en aankoop uitrusting technische dienst	155	B	11.540,83	5.676,47	286,07	
	- bijdrage in voorpost brandweer en onderhoud wegen	156	B	208.597,04	13.329,76	9.395,66	
	- Financiering investeringen 2012-2013 op 10 jaar	158	B	35.111,82	13.774,17	591,16	229,93
	- Financiering investeringen 2012-2013 op 20 jaar	159	B	113.015,03	7.318,20	2.948,49	1.019,17
0040			B	1.814.624,26	229.542,31	51.769,86	11.966,17
0040	TRANSACTIES IN VERBAND MET DE OPENBARE S		B	1.814.624,26	229.542,31	51.769,86	11.966,17

**090-1204900-16 G.B. VAN BEVER**

**BEGROTING/BUDGET 2024**

**EVOLUTIE VAN DE SCHULD**

**8**

2023				2024			
Saldo op 01/01 2023	Aflossing 2023	Interesten (*) 2023	Interesten (*) 2022	Saldo op 01/01 2024	Aflossing 2024	Interesten (*) 2024	Interesten (*) 2023
303.748,70	70.473,29	12.366,00	72,55	233.275,41	73.996,96	9.364,52	83,58
3.811,93	884,41	155,16	0,91	2.927,52	928,63	117,50	1,05
43.091,01	9.997,63	1.742,04	10,22	33.093,38	10.497,51	1.319,21	11,77
17.217,84	2.592,66	140,71	526,30	14.625,18	2.697,62	120,74	445,83
8.592,52	1.315,50	100,38	3,41	7.277,02	1.360,07	85,02	2,88
6.363,64	6.363,64	241,88	46,64				
87.208,53	12.954,43	3.355,09	646,90	74.254,10	13.548,91	2.858,22	549,30
5.505,12	698,15	176,16	41,07	4.806,97	725,70	153,92	35,76
121.113,02	15.359,22	3.875,66	903,45	105.753,80	15.965,30	3.386,32	786,72
23.438,25	3.071,46	120,08	209,46	20.366,79	3.159,42	104,84	181,51
486.719,69	46.714,40	6.081,83	5.725,98	440.005,29	48.405,00	5.512,25	5.162,27
150.105,58	12.506,44	4.312,65	1.500,10	137.599,14	13.005,84	3.945,76	1.367,60
5.864,36	5.864,36	96,65					
195.267,28	13.957,07	8.761,04		181.310,21	14.613,91	8.096,58	
21.337,65	14.133,36	322,15	139,73	7.204,29	7.204,29	46,41	46,92
105.696,83	7.581,63	2.751,05	953,18	98.115,20	7.854,56	2.551,33	879,97
1.585.081,95	224.467,65	44.598,53	10.779,90	1.360.614,30	213.963,72	37.662,62	9.555,16
1.585.081,95	224.467,65	44.598,53	10.779,90	1.360.614,30	213.963,72	37.662,62	9.555,16

50 / 126

**090-1204900-16 G.B. VAN BEVER**

**BEGROTING/BUDGET 2024**

**EVOLUTIE VAN DE SCHULD**

8

Beleidsveld	Beleidsveld en bestemming	Lening nummer	Ten laste van (1)	2025			
				Saldo op 01/01 2025	Aflossing 2025	Interesten (*) 2025	Interesten (*) 2024
0040	A. OPGENOMEN LENINGEN						
	- bouw school	124	B	159.278,45	77.696,80	6.098,70	
	- uitbreiden gemeentehuis	125	B	1.998,89	975,07	76,52	
	- de verbouwings- en uitbreidingswerken aan het gemeentehuis	128	B	22.595,87	11.022,38	859,13	
	- wegenwerken aan de Poreel	131	B	11.927,56	2.806,81	97,48	364,59
	- de werken Aquafin	136	B	5.916,95	1.406,15	69,12	2,35
	- diverse investeringen 2008	141	B				
	- diverse investeringen 2008	142	B	60.705,19	14.170,67	2.335,46	450,30
	- diverse investeringen 2008	143	B	4.081,27	754,33	130,60	30,44
	- diverse investeringen 2008	144	B	89.788,50	16.595,29	2.873,27	669,78
	- inrichting school Aurenbos	147	B	17.207,37	3.249,91	88,16	153,77
	- lening op 20 jaar	150	B	391.600,29	50.156,77	4.893,26	4.606,96
	- aankoop tractor en schoolmeubilair	152	B				
	- aankoop gebouw en onderhoud wegen	153	B	124.593,30	13.525,17	3.548,89	1.245,13
	- buitengewoon onderhoud chirocontainer, schoolmeubilair en aankoop uitrusting technische dienst	155	B				
	- bijdrage in voorpost brandweer en onderhoud wegen	156	B	166.696,30	15.301,65	7.400,83	
	- Financiering investeringen 2012-2013 op 10 jaar	158	B				
	- Financiering investeringen 2012-2013 op 20 jaar	159	B	90.260,64	8.137,31	2.334,57	813,97
0040			B	1.146.650,58	215.798,31	30.805,99	8.337,29
0040	TRANSACTIES IN VERBAND MET DE OPENBARE S		B	1.146.650,58	215.798,31	30.805,99	8.337,29

090-1204900-16 G.B. VAN BEVER

BEGROTING/BUDGET 2024

EVOLUTIE VAN DE SCHULD

8

2026				2027			
Saldo op 01/01 2026	Aflossing 2026	Interesten (*) 2026	Interesten (*) 2025	Saldo op 01/01 2027	Aflossing 2027	Interesten (*) 2027	Interesten (*) 2026
81.581,65	81.581,65	2.669,60					
1.023,82	1.023,82	33,48					
11.573,49	11.573,49	376,07					
9.120,75	2.920,43	74,54	278,79	6.200,32	3.038,65	50,67	189,53
4.510,80	1.453,79	52,70	1,79	3.057,01	1.503,04	35,71	1,21
46.534,52	14.820,97	1.790,28	345,18	31.713,55	15.501,10	1.220,08	235,25
3.326,94	784,10	106,46	24,82	2.542,84	815,04	81,37	18,97
73.193,21	17.250,14	2.342,21	545,99	55.943,07	17.930,83	1.790,20	417,31
13.957,46	3.342,99	71,51	124,73	10.614,47	3.438,73	54,38	94,85
341.443,52	51.971,95	4.266,52	4.016,89	289.471,57	53.852,81	3.617,11	3.405,47
111.068,13	14.065,25	3.143,98	1.109,97	97.002,88	14.626,89	2.722,90	969,41
151.394,65	16.021,77	6.672,35		135.372,88	16.775,76	5.909,58	
82.123,33	8.430,24	2.115,03	740,59	73.693,09	8.733,71	1.887,58	664,56
930.852,27	225.240,59	23.714,73	7.188,75	705.611,68	136.216,56	17.369,58	5.996,56
930.852,27	225.240,59	23.714,73	7.188,75	705.611,68	136.216,56	17.369,58	5.996,56

52 / 126

090-1204900-16 G.B. VAN BEVER

BEGROTING/BUDGET 2024

EVOLUTIE VAN DE SCHULD

8

Beleidsveld	Beleidsveld en bestemming	Lening nummer	Ten laste van (1)	2028			
				Saldo op 01/01 2028	Aflossing 2028	Interesten (*) 2028	Interesten (*) 2027
0040	A. OPGENOMEN LENINGEN						
	- bouw school	124	B				
	- uitbreiden gemeentehuis	125	B				
	- de verbouwings- en uitbreidingswerken aan het gemeentehuis	128	B				
	- wegenwerken aan de Poreel	131	B	3.161,67	3.161,67	26,10	96,38
	- de werken Aquafin	136	B	1.553,97	1.553,97	18,15	0,62
	- diverse investeringen 2008	141	B				
	- diverse investeringen 2008	142	B	16.212,45	16.212,45	624,05	119,93
	- diverse investeringen 2008	143	B	1.727,80	847,20	55,32	12,85
	- diverse investeringen 2008	144	B	38.012,24	18.638,38	1.217,18	282,78
	- inrichting school Aurenbos	147	B	7.175,74	3.537,22	36,94	63,95
	- lening op 20 jaar	150	B	235.618,76	55.801,74	2.951,76	2.764,35
	- aankoop tractor en schoolmeubilair	152	B				
	- aankoop gebouw en onderhoud wegen	153	B	82.375,99	15.210,95	2.289,52	818,73
	- buitengewoon onderhoud chirocontainer, schoolmeubilair en aankoop uitrusting technische dienst	155	B				
	- bijdrage in voorpost brandweer en onderhoud wegen	156	B	118.597,12	17.565,25	5.110,91	
	- Financiering investeringen 2012-2013 op 10 jaar	158	B				
	- Financiering investeringen 2012-2013 op 20 jaar	159	B	64.959,38	9.048,11	1.655,14	582,60
0040			B	569.395,12	141.576,94	13.985,07	4.742,19
0040	TRANSACTIES IN VERBAND MET DE OPENBARE S		B	569.395,12	141.576,94	13.985,07	4.742,19

53 / 126

**090-1204900-16 G.B. VAN BEVER**

**BEGROTING/BUDGET 2024**

**EVOLUTIE VAN DE SCHULD**

8

2029				2030			
Saldo op 01/01 2029	Aflossing 2029	Interesten (*) 2029	Interesten (*) 2028	Saldo op 01/01 2030	Aflossing 2030	Interesten (*) 2030	Interesten (*) 2029
880,60	880,60	28,17	6,57				
19.373,86	19.373,86	619,97	144,52				
3.638,52	3.638,52	18,64	32,51				
179.817,02	57.821,21	2.246,91	2.115,45	121.995,81	59.913,76	1.524,40	1.435,21
67.165,04	15.818,33	1.829,64	671,22	51.346,71	16.449,97	1.356,08	513,14
101.031,87	18.391,88	4.274,66		82.639,99	19.257,43	3.399,05	
55.911,27	9.373,83	1.407,82	504,21	46.537,44	9.711,27	1.154,91	419,67
427.818,18	125.298,23	10.425,81	3.474,48	302.519,95	105.332,43	7.434,44	2.368,02
427.818,18	125.298,23	10.425,81	3.474,48	302.519,95	105.332,43	7.434,44	2.368,02

54 / 126

090-1204900-16 G.B. VAN BEVER

BEGROTING/BUDGET 2024

EVOLUTIE VAN DE SCHULD

8

Beleidsveld	Beleidsveld en bestemming	Lening nummer	Ten laste van (1)	2022			
				Saldo op 01/01 2022	Aflossing 2022	Interesten (*) 2022	Interesten (*) 2021
	TOTAAL ONTLENER		B	1.814.624,26	229.542,31	51.769,86	11.966,17

**090-1204900-16 G.B. VAN BEVER**

**BEGROTING/BUDGET 2024**

**EVOLUTIE VAN DE SCHULD**

8

2023				2024			
Saldo op 01/01 2023	Aflossing 2023	Interesten (*) 2023	Interesten (*) 2022	Saldo op 01/01 2024	Aflossing 2024	Interesten (*) 2024	Interesten (*) 2023
1.585.081,95	224.467,65	44.598,53	10.779,90	1.360.614,30	213.963,72	37.662,62	9.555,16



090-1204900-16 G.B. VAN BEVER

BEGROTING/BUDGET 2024

EVOLUTIE VAN DE SCHULD

8

Beleidsveld	Beleidsveld en bestemming	Lening nummer	Ten laste van (1)	2025			
				Saldo op 01/01 2025	Aflossing 2025	Interesten (*) 2025	Interesten (*) 2024
	TOTAAL ONTLENER		B	1.146.650,58	215.798,31	30.805,99	8.337,29

**090-1204900-16 G.B. VAN BEVER**

**BEGROTING/BUDGET 2024**

**EVOLUTIE VAN DE SCHULD**

8

2026				2027			
Saldo op 01/01 2026	Aflossing 2026	Interesten (*) 2026	Interesten (*) 2025	Saldo op 01/01 2027	Aflossing 2027	Interesten (*) 2027	Interesten (*) 2026
930.852,27	225.240,59	23.714,73	7.188,75	705.611,68	136.216,56	17.369,58	5.996,56

<b>090-1204900-16 G.B. VAN BEVER</b>	<b>BEGROTING/BUDGET 2024</b> <b>EVOLUTIE VAN DE SCHULD</b>
--------------------------------------	--

**8**

Beleidsveld	Beleidsveld en bestemming	Lening nummer	Ten laste van (1)	2028			
				Saldo op 01/01 2028	Aflossing 2028	Interesten (*) 2028	Interesten (*) 2027
	TOTAAL ONTLENER		B	569.395,12	141.576,94	13.985,07	4.742,19

**090-1204900-16 G.B. VAN BEVER**

**BEGROTING/BUDGET 2024**

**EVOLUTIE VAN DE SCHULD**

8

2029				2030			
Saldo op 01/01 2029	Aflossing 2029	Interesten (*) 2029	Interesten (*) 2028	Saldo op 01/01 2030	Aflossing 2030	Interesten (*) 2030	Interesten (*) 2029
427.818,18	125.298,23	10.425,81	3.474,48	302.519,95	105.332,43	7.434,44	2.368,02

090-1204900-16 G.B. VAN BEVER

BEGROTING/BUDGET 2024

TABEL VAN DE WAARBORGEN

16

Volgnr.	Belanghebbende Bestuur/instelling/vereniging	Leningnummer	Geldschieter	Datum Besluit		Bedrag	Schuld op 01/01/2024	Vervaljaar		
				Waarborg	Lening					
1	KERKFABRIEK SINT-MARTINUS BEVER	2	BELFIUS	22/01/2004	11/12/2003	8.966,10	4.066,66	2036		
		6	BELFIUS	22/01/2004	11/12/2003	20.920,90	12.585,39	2036		
		7	BELFIUS	22/01/2004	11/12/2003	1.706,10	787,17	2036		
		8	BELFIUS	22/01/2004	11/12/2003	3.980,90	2.394,80	2036		
		9	BELFIUS	22/01/2004	11/12/2003	98.550,20	59.284,89	2036		
		10	BELFIUS	22/01/2004	11/12/2003	42.235,80	19.485,46	2036		
		11	BELFIUS	24/11/2008	20/10/2008	20.000,00	5.454,79	2028		
		12	BELFIUS	28/10/2014	07/11/2014	6.050,00	645,60	2024		
		13	BELFIUS	28/10/2014	07/11/2014	8.136,00	868,18	2024		
		14	BELFIUS	28/10/2014	07/11/2014	2.770,00	295,58	2024		
		15	BELFIUS	30/05/2017	03/08/2017	9.572,31	4.688,86	2028		
		16	BELFIUS	30/05/2017	03/08/2017	4.996,42	2.447,45	2028		
								<b>227.884,73</b>	<b>113.004,83</b>	
		2	KERKFABRIEK SINT-GEREON BEVER	1	BELFIUS	30/12/2014	24/01/2015	30.000,00	6.370,56	2025
								<b>30.000,00</b>	<b>6.370,56</b>	

## OPENBAAR CENTRUM VOOR MAATSCHAPPELIJK WELZIJN VAN BEVER

364-310011-1547  
OPENBAAR CENTRUM VOOR  
MAATSCHAPPELIJK WELZIJN  
VAN BEVER  
PLAATS 10  
1547 BEVER

Periode	
Van <b>01/01/2024</b> tot <b>01/01/2024</b>	
Rekeningnummer	
<b>BE59 3631 6313 3226</b>	
Vorig saldo (EUR)	Inkomsten totaal (EUR)
<b>4.285,76</b>	<b>0,00</b>
Nieuw saldo (EUR)	Uitgaventotaal (EUR)
<b>4.285,76</b>	<b>0,00</b>

Datum	Omschrijving	Categorie	Bedrag (EUR)
01-01-2024	<b>Kostenafrekening nr. 230888457</b> Bewijsstuk in bijlage Verrichting 1 - Afschrift 1 - Valuta 31-12-2023	Diverse	<b>0,00</b>

# Rekeninguittreksel Ondernemingsrekening Plus - EUR

Rekeningnummer

**BE59 3631 6313 3226**

Periode

Van **01/01/2024** tot **01/01/2024**

---

Verrichting 1 van 01-01-2024

Kostenafrekening nr. 230888457 van 31/12/2023  
Openbare Instelling BE59 3631 6313 3226 EUR

Zichtrekening BE59 3631 6313 3226 EUR

Periode van 01/01/2024 tot 31/12/2024

Beheren van de rekening	+ 0,0000 EUR (0)
Bij het pakket inbegrepen diensten	+ 0,0000 EUR (1)

-----  
Totaal  
gedebiteerd op rekening BE59 3631 6313 3226: + 0,00 EUR

Gebeurlijk bij uw fiscale aangifte te voegen.

TOESTAND VAN DE SCHULD OP 31/12/2023 : Detail

Aard van de lening	Lening-nummer	Dossier-nummer ING	Bedrag van de leningen	Bedrag van de omzettingen	Resterende schuld	Som voorziene terug te betalen tranches gedurende het afgelopen dienstjaar (2023)	Som werkelijk terug betaalde tranches gedurende het afgelopen dienstjaar (2023)	Verschil : som werkelijk terugbetaalde tranches gedurende het afgelopen dienstjaar en de som van de voorziene tranches	Som van de tranches terug te betalen gedurende het volgende dienstjaar (2024)
710	000001	90-124732-92	160,000.00	160,000.00	44,865.74	16,150.16	16,150.16	0.00	16,237.70
<b>710</b>			<b>160,000.00</b>	<b>160,000.00</b>	<b>44,865.74</b>	<b>16,150.16</b>	<b>16,150.16</b>	<b>0.00</b>	<b>16,237.70</b>
<b>TOTAAL</b>			<b>160,000.00</b>	<b>160,000.00</b>	<b>44,865.74</b>	<b>16,150.16</b>	<b>16,150.16</b>	<b>0.00</b>	<b>16,237.70</b>



## TOESTAND VAN DE SCHULD OP 31/12/2023 : Controletabel van de schuld

Aard van de lening	Som bedrag van de leningen	Som omgezette bedragen	Resterende schuld	Som voorziene terug te betalen tranches gedurende het afgelopen dienstjaar (2023)	Som werkelijk terug betaalde tranches gedurende het afgelopen dienstjaar (2023)	Verschil : som werkelijk terugbetaalde tranches gedurende het afgelopen dienstjaar en de som van de voorziene tranches	Som van de tranches terug te betalen gedurende het volgende dienstjaar (2024)
Leningen ten laste van het bestuur 710	160,000.00	160,000.00	44,865.74	16,150.16	16,150.16	0.00	16,237.70
Leningen ten laste van de overheid 714	0.00	0.00	0.00	0.00	0.00	0.00	0.00
Herstructurerings- en consolidatieleningen 715	0.00	0.00	0.00	0.00	0.00	0.00	0.00
Leningen ten laste van derden 721	0.00	0.00	0.00	0.00	0.00	0.00	0.00
<b>TOTAAL</b>	<b>160,000.00</b>	<b>160,000.00</b>	<b>44,865.74</b>	<b>16,150.16</b>	<b>16,150.16</b>	<b>0.00</b>	<b>16,237.70</b>

Belfius Bank NV  
Karel Rogierplein 11 - 1210 Brussel  
IBAN: BE23 0529 0064 6991 - BIC: GKCCBEBB  
RPR Brussel BTW BE 0403.201.185  
Verzekeringsagent FSMA nr. 019649 A - MEZ 4944  
Belfius Contact 02 222 12 02



e59cad335ab6b11b5e4a0e6ab2420079b8a74839

29-12-2023 141/1  
OPENBAAR CENTRUM VOOR BETAALREKENING  
MAATSCHAPPELIJK WELZIJN Sterretje - Voorschotten  
VAN BEVER

----- BE18 0910 2243 9765 BIC: GKCCBEBB -----  
**SALDO OP 28-12-2023 EUR +1.604,63**  
**0312 29-12-2023 (VAL. 29-12-2023) + 42,00**  
STORTING - ZIE BIJLAGE  
**0313 29-12-2023 (VAL. 29-12-2023) + 21,00**  
STORTING - ZIE BIJLAGE  
**0314 29-12-2023 (VAL. 29-12-2023) + 21,00**  
STORTING - ZIE BIJLAGE  
**0315 29-12-2023 (VAL. 29-12-2023) + 28,00**  
INSTANT STORTING - ZIE BIJLAGE

**SALDO OP 29-12-2023 21:00 EUR +1.716,63**  
DIT PRODUCT KOMT IN AANMERKING VOOR DE DEPOSITOBESCHERMING.  
MEER INFO: WWW.BELFIUS.BE/DGS OF IN UW KANTOOR.

Belfius Bank NV  
Karel Rogierplein 11 - 1210 Brussel  
IBAN: BE23 0529 0064 6991 - BIC: GKCCBEBB  
RPR Brussel BTW BE 0403.201.185  
Verzekeringsagent FSMA nr. 019649 A - MEZ 4944  
Belfius Contact 02 222 12 02



903410c27c4730ddb755f1b0381bf4abe4e2ecad

29-12-2023 141/2  
BIJLAGE BIJ BETAALREKENING  
VERRICHTING 312 Sterretje - Voorschotten

----- BE18 0910 2243 9765 -----  
INLICHTING OVER STORTING VAN 42,00 EUR 29-12-2023  
OPDRACHTGEVER : BE95 1325 4691 6858  
HEYMANS ROSALIE  
COMMIJN 44  
1547 BEVER  
BEGUNSTIGDE : BE18 0910 2243 9765  
het sterretje

MEDEDELING : Desadeleer kasper en tibo kerstvakantie

Belfius Bank NV  
Karel Rogierplein 11 - 1210 Brussel  
IBAN: BE23 0529 0064 6991 - BIC: GKCCBEBB  
RPR Brussel BTW BE 0403.201.185  
Verzekeringsagent FSMA nr. 019649 A - MEZ 4944  
Belfius Contact 02 222 12 02



94beca6564370d2a5aa9f86ac2279be4c9dfda17

29-12-2023 141/3  
BIJLAGE BIJ BETAALREKENING  
VERRICHTING 313 Sterretje - Voorschotten

----- BE18 0910 2243 9765 -----  
INLICHTING OVER STORTING VAN 21,00 EUR 29-12-2023  
OPDRACHTGEVER : BE60 1325 5061 3770  
FLAMAND BRUNO -MABUULA DAN  
COMMIJN 36 F  
1547 BEVER  
BEGUNSTIGDE : BE18 0910 2243 9765  
Sterretje

MEDEDELING : Eva Flamand Mabuila

Belfius Bank NV  
Karel Rogierplein 11 - 1210 Brussel  
IBAN: BE23 0529 0064 6991 - BIC: GKCCBEBB  
RPR Brussel BTW BE 0403.201.185  
Verzekeringsagent FSMA nr. 019649 A - MEZ 4944  
Belfius Contact 02 222 12 02



dac2b4d002e677fc3ea0883766612e03d29aa319

29-12-2023 141/4  
BIJLAGE BIJ BETAALREKENING  
VERRICHTING 314 Sterretje - Voorschotten

----- BE18 0910 2243 9765 -----  
INLICHTING OVER STORTING VAN 21,00 EUR 29-12-2023  
OPDRACHTGEVER : BE60 1325 5061 3770  
FLAMAND BRUNO -MABUULA DAN  
COMMIJN 36 F  
1547 BEVER  
BEGUNSTIGDE : BE18 0910 2243 9765  
Sterretje

MEDEDELING : Clara Agozzino

Belfius Bank NV  
Karel Rogierplein 11 - 1210 Brussel  
IBAN: BE23 0529 0064 6991 - BIC: GKCCBEBB  
RPR Brussel BTW BE 0403.201.185  
Verzekeringsagent FSMA nr. 019649 A - MEZ 4944  
Belfius Contact 02 222 12 02



e0aeb4f64d0fae57247567245f9daf81e0ffe0c6

29-12-2023  
BIJLAGE BIJ  
VERRICHTING 315

141/5  
BETAALREKENING  
Sterretje - Voorschotten

----- BE18 0910 2243 9765 -----

INLICHTING OVER STORTING VAN 28,00 EUR 29-12-2023  
OPDRACHTGEVER : BE44 7370 3269 8945  
VERSTRAETE/DEJONCKHEERE TIM EN  
BRUSSELSESTRAAT 57 A000  
9500 GERAARDSBERGEN  
BEGUNSTIGDE : BE18 0910 2243 9765  
HET STERRETJE

MEDEDELING : NORE EN FERRE VERSTRAETE

Belfius Bank NV  
Karel Rogierplein 11 - 1210 Brussel  
IBAN: BE23 0529 0064 6991 - BIC: GKCCBEBB  
RPR Brussel BTW BE 0403.201.185  
Verzekeringsagent FSMA nr. 019649 A - MEZ 4944  
Belfius Contact 02 222 12 02



4991a9c7e77fe34000a85319f9daa5c6e9047114

29-12-2023 228/1  
OPENBAAR CENTRUM VOOR BETAALREKENING  
MAATSCHAPPELIJK WELZIJN STERRETJE  
VAN BEVER

----- BE23 0910 2141 4191 BIC: GKCCBEBB -----  
SALDO OP 28-12-2023 EUR +1.855,34

2022 29-12-2023 (VAL. 29-12-2023) + 7,00  
STORTING - ZIE BIJLAGE

2023 29-12-2023 (VAL. 29-12-2023) + 16,70  
INSTANT STORTING - ZIE BIJLAGE

2024 29-12-2023 (VAL. 29-12-2023) + 26,05  
INSTANT STORTING - ZIE BIJLAGE

2025 29-12-2023 (VAL. 29-12-2023) + 60,16  
STORTING - ZIE BIJLAGE

2026 29-12-2023 (VAL. 29-12-2023) + 7,30  
INSTANT STORTING - ZIE BIJLAGE

SALDO OP 29-12-2023 21:10 EUR +1.972,55

DIT PRODUCT KOMT IN AANMERKING VOOR DE DEPOSITOBESCHERMING.  
MEER INFO: WWW.BELFIUS.BE/DGS OF IN UW KANTOOR.

Belfius Bank NV  
Karel Rogierplein 11 - 1210 Brussel  
IBAN: BE23 0529 0064 6991 - BIC: GKCCBEBB  
RPR Brussel BTW BE 0403.201.185  
Verzekeringsagent FSMA nr. 019649 A - MEZ 4944  
Belfius Contact 02 222 12 02



411907a2745a3a28eb7e5d1e91829df83a90b5a8

29-12-2023 228/2  
BIJLAGE BIJ BETAALREKENING  
VERRICHTING 2022 STERRETJE

----- BE23 0910 2141 4191 -----

INLICHTING OVER STORTING VAN 7,00 EUR 29-12-2023

OPDRACHTGEVER : BE81 0634 3009 6924

Di Stefani Jessica

PLACE 6/101

1547 BIEVENE

BEGUNSTIGDE : BE23 0910 2141 4191

Ocmw Bever

MEDEDELING : Voorschot kerstvakantie Giuliana Stoquart Di  
Stefani 29/12/23

Belfius Bank NV  
Karel Rogierplein 11 - 1210 Brussel  
IBAN: BE23 0529 0064 6991 - BIC: GKCCBEBB  
RPR Brussel BTW BE 0403.201.185  
Verzekeringsagent FSMA nr. 019649 A - MEZ 4944  
Belfius Contact 02 222 12 02



a7675a5f26ce1eca41c81b8120d4a120cd7bcd60

29-12-2023 228/3  
BIJLAGE BIJ BETAALREKENING  
VERRICHTING 2023 STERRETJE

----- BE23 0910 2141 4191 -----

INLICHTING OVER STORTING VAN 16,70 EUR 29-12-2023

OPDRACHTGEVER : BE90 3771 0706 8132

M FABIAN MUYLLE

PLACE 25

7880 FLOBECQ

BEGUNSTIGDE : BE23 0910 2141 4191

Sterretje

MEDEDELING : +++202/3017/21051+++

Belfius Bank NV  
Karel Rogierplein 11 - 1210 Brussel  
IBAN: BE23 0529 0064 6991 - BIC: GKCCBEBB  
RPR Brussel BTW BE 0403.201.185  
Verzekeringsagent FSMA nr. 019649 A - MEZ 4944  
Belfius Contact 02 222 12 02



e508ad3f260147e7e8bf8217499aa5cd37c67a27

29-12-2023 228/4  
BIJLAGE BIJ BETAALREKENING  
VERRICHTING 2024 STERRETJE

----- BE23 0910 2141 4191 -----

INLICHTING OVER STORTING VAN 26,05 EUR 29-12-2023

OPDRACHTGEVER : BE90 3771 0706 8132

M FABIAN MUYLLE

PLACE 25

7880 FLOBECQ

BEGUNSTIGDE : BE23 0910 2141 4191

Sterretje

MEDEDELING : +++202/3015/61003+++

Belfius Bank NV  
Karel Rogierplein 11 - 1210 Brussel  
IBAN: BE23 0529 0064 6991 - BIC: GKCCBEBB  
RPR Brussel BTW BE 0403.201.185  
Verzekeringsagent FSMA nr. 019649 A - MEZ 4944  
Belfius Contact 02 222 12 02



10e55235bdc80ed10aebb5370b07a8aff2af7900

29-12-2023  
BIJLAGE BIJ  
VERRICHTING 2025

228/5  
BETAALREKENING  
STERRETJE

----- BE23 0910 2141 4191 -----

INLICHTING OVER STORTING VAN  
OPDRACHTGEVER : BE85 7506 0409 1106  
Martin Nicolas  
Rue du Jardin 16  
7951 TONGRE-NOTRE-DAME  
BEGUNSTIGDE : BE23 0910 2141 4191  
ocmw bever

60,16 EUR 29-12-2023

MEDEDELING : +++202/3017/15088+++

Belfius Bank NV  
Karel Rogierplein 11 - 1210 Brussel  
IBAN: BE23 0529 0064 6991 - BIC: GKCCBEBB  
RPR Brussel BTW BE 0403.201.185  
Verzekeringsagent FSMA nr. 019649 A - MEZ 4944  
Belfius Contact 02 222 12 02



25fd364a2b354ac0d8b95377fdb9dba2800924c0

29-12-2023  
BIJLAGE BIJ  
VERRICHTING 2026

228/6  
BETAALREKENING  
STERRETJE

----- BE23 0910 2141 4191 -----

INLICHTING OVER STORTING VAN  
OPDRACHTGEVER : BE86 9731 6624 9950  
BROQUET - DE BOCK  
KOUTERSTRAAT 54  
9500 VIANE  
BEGUNSTIGDE : BE23 0910 2141 4191  
Sterretje

7,30 EUR 29-12-2023

MEDEDELING : +++202/3016/42037+++

Belfius Bank NV  
Karel Rogierplein 11 - 1210 Brussel  
IBAN: BE23 0529 0064 6991 - BIC: GKCCBEBB  
RPR Brussel BTW BE 0403.201.185  
Verzekeringsagent FSMA nr. 019649 A - MEZ 4944  
Belfius Contact 02 222 12 02



d6a9a6bfa70537d1a9e2cda4bebf89838a8a9d6

02-01-2024 1/1  
OPENBAAR CENTRUM VOOR BETAALREKENING  
MAATSCHAPPELIJK WELZIJN STERRETJE  
VAN BEVER

----- BE23 0910 2141 4191 BIC: GKCCBEBB -----  
**SALDO OP 29-12-2023 EUR +1.972,55**

**0001 02-01-2024 (VAL. 02-01-2024) + 97,58**

STORTING - ZIE BIJLAGE

**0002 02-01-2024 (VAL. 02-01-2024) + 0,90**

STORTING - ZIE BIJLAGE

**0003 02-01-2024 (VAL. 02-01-2024) + 20,00**

STORTING - ZIE BIJLAGE

**SALDO OP 02-01-2024 21:26 EUR +2.091,03**

DIT PRODUCT KOMT IN AANMERKING VOOR DE DEPOSITOBESCHERMING.

MEER INFO: WWW.BELFIUS.BE/DGS OF IN UW KANTOOR.

Belfius Bank NV  
Karel Rogierplein 11 - 1210 Brussel  
IBAN: BE23 0529 0064 6991 - BIC: GKCCBEBB  
RPR Brussel BTW BE 0403.201.185  
Verzekeringsagent FSMA nr. 019649 A - MEZ 4944  
Belfius Contact 02 222 12 02



413cf68b9c44015b766cdec713c633cc4331dfd9

02-01-2024 1/2  
BIJLAGE BIJ BETAALREKENING  
VERRICHTING 1 STERRETJE

----- BE23 0910 2141 4191 -----

INLICHTING OVER STORTING VAN 97,58 EUR 02-01-2024

OPDRACHTGEVER : BE29 7340 2936 7464

RUYKENS-SEGGERS JEN + NELE

KAMSTRAAT 8

1547 BEVER

BEGUNSTIGDE : BE23 0910 2141 4191

OCMW BEVER

MEDEDELING : +++202/3014/21058+++

Belfius Bank NV  
Karel Rogierplein 11 - 1210 Brussel  
IBAN: BE23 0529 0064 6991 - BIC: GKCCBEBB  
RPR Brussel BTW BE 0403.201.185  
Verzekeringsagent FSMA nr. 019649 A - MEZ 4944  
Belfius Contact 02 222 12 02



c4e92c72df896de7dfce579494fd88eb63394e18

02-01-2024 1/3  
BIJLAGE BIJ BETAALREKENING  
VERRICHTING 2 STERRETJE

----- BE23 0910 2141 4191 -----

INLICHTING OVER STORTING VAN 0,90 EUR 02-01-2024

OPDRACHTGEVER : BE55 0017 5396 8144

WYNS-KESTEMONT

Markstraat 17 D

1541 SINT-PIETERS-KAPELLE

BEGUNSTIGDE : BE23 0910 2141 4191

ocmw bever

MEDEDELING : +++202/3017/83089+++

Belfius Bank NV  
Karel Rogierplein 11 - 1210 Brussel  
IBAN: BE23 0529 0064 6991 - BIC: GKCCBEBB  
RPR Brussel BTW BE 0403.201.185  
Verzekeringsagent FSMA nr. 019649 A - MEZ 4944  
Belfius Contact 02 222 12 02



66343e314127b0786cc2497896a39957ee096387

02-01-2024 1/4  
BIJLAGE BIJ BETAALREKENING  
VERRICHTING 3 STERRETJE

----- BE23 0910 2141 4191 -----

INLICHTING OVER STORTING VAN 20,00 EUR 02-01-2024

REF.: 20240102CEC101004019-009159

OPDRACHTGEVER : BE33 6511 4982 0546

Aurelia Herman

Rue du Progres(L) 38

7860 LESSINES

BEGUNSTIGDE : BE23 0910 2141 4191

Ocmw bever

MEDEDELING : solde du Sterretje- Vanderloock Benjamin Compte  
maman

Belfius Bank NV  
Karel Rogierplein 11 - 1210 Brussel  
IBAN: BE23 0529 0064 6991 - BIC: GKCCBEBB  
RPR Brussel BTW BE 0403.201.185  
Verzekeringsagent FSMA nr. 019649 A - MEZ 4944  
Belfius Contact 02 222 12 02



0a25d42b0803a18b190a671a69e276d14fc32a17

02-01-2024 1/1  
OPENBAAR CENTRUM VOOR BETAALREKENING  
MAATSCHAPPELIJK WELZIJN Sterretje - Voorschotten  
VAN BEVER

----- BE18 0910 2243 9765 BIC: GKCCBEBB -----

**SALDO OP 29-12-2023 EUR +1.716,63**

**0001 02-01-2024 (VAL. 02-01-2024) + 21,00**

INSTANT STORTING - ZIE BIJLAGE

**0002 02-01-2024 (VAL. 02-01-2024) + 14,00**

STORTING - ZIE BIJLAGE

**SALDO OP 02-01-2024 21:22 EUR +1.751,63**

DIT PRODUCT KOMT IN AANMERKING VOOR DE DEPOSITOBESCHERMING.

MEER INFO: WWW.BELFIUS.BE/DGS OF IN UW KANTOOR.

Belfius Bank NV  
Karel Rogierplein 11 - 1210 Brussel  
IBAN: BE23 0529 0064 6991 - BIC: GKCCBEBB  
RPR Brussel BTW BE 0403.201.185  
Verzekeringsagent FSMA nr. 019649 A - MEZ 4944  
Belfius Contact 02 222 12 02



b07c52e185ef44e906da41e138a386d80aa72da8

02-01-2024 1/2  
BIJLAGE BIJ BETAALREKENING  
VERRICHTING 1 Sterretje - Voorschotten

----- BE18 0910 2243 9765 -----

INLICHTING OVER STORTING VAN 21,00 EUR 02-01-2024

OPDRACHTGEVER : BE65 9734 2069 5296

THOMAS HUBAU

AKRENBOS 107

1547 BEVER

BEGUNSTIGDE : BE18 0910 2243 9765

sterretje

MEDEDELING : Lore Hubau voorschot kerstvakantie

Belfius Bank NV  
Karel Rogierplein 11 - 1210 Brussel  
IBAN: BE23 0529 0064 6991 - BIC: GKCCBEBB  
RPR Brussel BTW BE 0403.201.185  
Verzekeringsagent FSMA nr. 019649 A - MEZ 4944  
Belfius Contact 02 222 12 02



e97a969bdce473ae7bb9e5a27162aa5d837c23c7

02-01-2024 1/3  
BIJLAGE BIJ BETAALREKENING  
VERRICHTING 2 Sterretje - Voorschotten

----- BE18 0910 2243 9765 -----

INLICHTING OVER STORTING VAN 14,00 EUR 02-01-2024

OPDRACHTGEVER : BE97 1431 1562 8549

ROELLY-LIBBRECHT

RUE DU BOIS 156

7866 LESSINES

BEGUNSTIGDE : BE18 0910 2243 9765

Sterretje

MEDEDELING : Arthur Roelly

Belfius Bank NV  
Karel Rogierplein 11 - 1210 Brussel  
IBAN: BE23 0529 0064 6991 - BIC: GKCCBEBB  
RPR Brussel BTW BE 0403.201.185  
Verzekeringsagent FSMA nr. 019649 A - MEZ 4944  
Belfius Contact 02 222 12 02



244cabaaaa3504296c08075b806b928364678387

29-12-2023 229/1  
OPENBAAR CENTRUM VOOR BETAALREKENING  
MAATSCHAPPELIJK WELZIJN  
VAN BEVER

----- BE44 0910 0087 4645 BIC: GKCCBEBB -----  
**SALDO OP 28-12-2023 EUR +86.907,90**  
**1135 29-12-2023 (VAL. 29-12-2023) +42.257,71**

STORTING GESUBSIDIEERDE CONTRACTUELEN - ZIE BIJLAGE

**SALDO OP 29-12-2023 21:00 EUR +129.165,61**

DIT PRODUCT KOMT IN AANMERKING VOOR DE DEPOSITOBESCHERMING.  
MEER INFO: WWW.BELFIUS.BE/DGS OF IN UW KANTOOR.

Belfius Bank NV  
Karel Rogierplein 11 - 1210 Brussel  
IBAN: BE23 0529 0064 6991 - BIC: GKCCBEBB  
RPR Brussel BTW BE 0403.201.185  
Verzekeringsagent FSMA nr. 019649 A - MEZ 4944  
Belfius Contact 02 222 12 02



fc7edf220359635c7a1bbdc40ec00593c92af260

29-12-2023 229/2  
MEDEDELING PRODUCT BETAALREKENING

----- BE44 0910 0087 4645 -----

INFORMATIE SALDO

NIEUW SALDO OP 29-12-2023 +129.165,61 EUR

VOORSCHOT +0,00 EUR  
DEKKING +0,00 EUR  
GERESERVEERD +0,00 EUR

BESCHIKBAAR +129.165,61 EUR

Belfius Bank NV  
Karel Rogierplein 11 - 1210 Brussel  
IBAN: BE23 0529 0064 6991 - BIC: GKCCBEBB  
RPR Brussel BTW BE 0403.201.185  
Verzekeringsagent FSMA nr. 019649 A - MEZ 4944  
Belfius Contact 02 222 12 02



6271ef04c78594598995ec37e730187213c0113d

29-12-2023 229/3  
BIJLAGE BIJ BETAALREKENING  
VERRICHTING 1135

----- BE44 0910 0087 4645 -----

INLICHTING OVER STORTING VAN 42.257,71 EUR 29-12-2023

REF.: 16895039

OPDRACHTGEVER : BE61 3751 1109 7617

FB HOOFDREKENING

KON ALBERT II-LN 15 B353

1210 BRUSSEL

BEGUNSTIGDE : BE44 0910 0087 4645

Openbaar Centrum voor Maatschappelijk Welzijn van Bever

Plaats 10

1547 Bever

MEDEDELING : 00030 0074059 ABB-LF GESCO2 2023 KBO:0212344282



Belfius Bank NV  
Karel Rogierplein 11 - 1210 Brussel  
IBAN: BE23 0529 0064 6991 - BIC: GKCCBEBB  
RPR Brussel BTW BE 0403.201.185  
Verzekeringsagent FSMA nr. 019649 A - MEZ 4944  
Belfius Contact 02 222 12 02



cebb6df1a5990a4084a23778fdd39c2bae40e420

02-01-2024 1/1  
OPENBAAR CENTRUM VOOR BETAALREKENING  
MAATSCHAPPELIJK WELZIJN  
VAN BEVER  
----- BE44 0910 0087 4645 BIC: GKCCBEBB -----  
**SALDO OP 29-12-2023 EUR +129.165,61**  
0001 02-01-2024 (VAL. 30-12-2023) + 519,50  
INSTANT STORTING - ZIE BIJLAGE  
0002 02-01-2024 (VAL. 30-12-2023) + 288,00  
INSTANT STORTING - ZIE BIJLAGE  
0003 02-01-2024 (VAL. 01-01-2024) + 615,00  
STORTING - ZIE BIJLAGE  
0004 02-01-2024 (VAL. 02-01-2024) + 25,00  
STORTING - ZIE BIJLAGE  
0005 02-01-2024 (VAL. 02-01-2024) + 100,00  
STORTING - ZIE BIJLAGE  
0006 02-01-2024 (VAL. 02-01-2024) + 50,00  
STORTING - ZIE BIJLAGE  
0007 02-01-2024 (VAL. 02-01-2024) + 144,00  
INSTANT STORTING - ZIE BIJLAGE

Belfius Bank NV  
Karel Rogierplein 11 - 1210 Brussel  
IBAN: BE23 0529 0064 6991 - BIC: GKCCBEBB  
RPR Brussel BTW BE 0403.201.185  
Verzekeringsagent FSMA nr. 019649 A - MEZ 4944  
Belfius Contact 02 222 12 02



c51a998948f336bf7c1e9d7b9593a3e79e4b733e

02-01-2024 1/2  
----- BE44 0910 0087 4645 -----  
0008 02-01-2024 (VAL. 02-01-2024) + 222,00  
STORTING - ZIE BIJLAGE  
0009 02-01-2024 (VAL. 02-01-2024) + 108,00  
INSTANT STORTING - ZIE BIJLAGE  
0010 02-01-2024 (VAL. 02-01-2024) + 252,00  
STORTING - ZIE BIJLAGE  
  
**SALDO OP 02-01-2024 21:22 EUR +131.489,11**  
DIT PRODUCT KOMT IN AANMERKING VOOR DE DEPOSITOBESCHERMING.  
MEER INFO: WWW.BELFIUS.BE/DGS OF IN UW KANTOOR.

Belfius Bank NV  
Karel Rogierplein 11 - 1210 Brussel  
IBAN: BE23 0529 0064 6991 - BIC: GKCCBEBB  
RPR Brussel BTW BE 0403.201.185  
Verzekeringsagent FSMA nr. 019649 A - MEZ 4944  
Belfius Contact 02 222 12 02



dc5434ca5e89699cf26d07e13464015a5cd5582e

02-01-2024 1/3  
MEDEDELING PRODUCT BETAALREKENING  
----- BE44 0910 0087 4645 -----  
INFORMATIE SALDO  
NIEUW SALDO OP 02-01-2024 +131.489,11 EUR  
VOORSCHOT +0,00 EUR  
DEKKING +0,00 EUR  
GERESERVEERD +0,00 EUR  
BESCHIKBAAR +131.489,11 EUR

Belfius Bank NV  
Karel Rogierplein 11 - 1210 Brussel  
IBAN: BE23 0529 0064 6991 - BIC: GKCCBEBB  
RPR Brussel BTW BE 0403.201.185  
Verzekeringsagent FSMA nr. 019649 A - MEZ 4944  
Belfius Contact 02 222 12 02



a0c63c223dcaff5ec7b6c0b1c074b7a742988cdb

02-01-2024 1/4  
BIJLAGE BIJ BETAALREKENING  
VERRICHTING 1  
----- BE44 0910 0087 4645 -----  
INLICHTING OVER STORTING VAN 519,50 EUR 02-01-2024  
OPDRACHTGEVER : BE40 3771 3082 6563  
MLLE VICTORIA LELIJ  
RUE DU BOIS 11  
1547 BIEVENE  
BEGUNSTIGDE : BE44 0910 0087 4645  
Ocmw  
MEDEDELING :

Belfius Bank NV  
Karel Rogierplein 11 - 1210 Brussel  
IBAN: BE23 0529 0064 6991 - BIC: GKCCBEBB  
RPR Brussel BTW BE 0403.201.185  
Verzekeringsagent FSMA nr. 019649 A - MEZ 4944  
Belfius Contact 02 222 12 02



1ed17ef841784aa8eb2ad405387a8f8020eeb0db

02-01-2024  
BIJLAGE BIJ  
VERRICHTING 2

1/5  
BETAALREKENING

----- BE44 0910 0087 4645 -----

INLICHTING OVER STORTING VAN 288,00 EUR 02-01-2024  
REF.: ece607015a8142cc8cce5f881c71845d  
OPDRACHTGEVER : BE09 1430 6789 5657  
GIANCARLO ANGELOZZI  
RUE KAMME 3  
1547 BIEVENE  
BEGUNSTIGDE : BE44 0910 0087 4645  
OCMW BEVER

MEDEDELING : 000000623123

Belfius Bank NV  
Karel Rogierplein 11 - 1210 Brussel  
IBAN: BE23 0529 0064 6991 - BIC: GKCCBEBB  
RPR Brussel BTW BE 0403.201.185  
Verzekeringsagent FSMA nr. 019649 A - MEZ 4944  
Belfius Contact 02 222 12 02



092573254d0a5ac41f1d75e88e0ce0656e55f808

02-01-2024  
BIJLAGE BIJ  
VERRICHTING 3

1/6  
BETAALREKENING

----- BE44 0910 0087 4645 -----

INLICHTING OVER STORTING VAN 615,00 EUR 02-01-2024  
OPDRACHTGEVER : BE77 0630 7787 2342  
FRICHE ERIC  
RUE BOTRIEUX 3  
7864 DEUX-ACREN  
BEGUNSTIGDE : BE44 0910 0087 4645  
OCMW

1547 BE  
MEDEDELING : +++000/0006/12009+++

Belfius Bank NV  
Karel Rogierplein 11 - 1210 Brussel  
IBAN: BE23 0529 0064 6991 - BIC: GKCCBEBB  
RPR Brussel BTW BE 0403.201.185  
Verzekeringsagent FSMA nr. 019649 A - MEZ 4944  
Belfius Contact 02 222 12 02



b471d3f2073a1af5d4919ce176d659cbb9c3515

02-01-2024  
BIJLAGE BIJ  
VERRICHTING 4

1/7  
BETAALREKENING

----- BE44 0910 0087 4645 -----

INLICHTING OVER STORTING VAN 25,00 EUR 02-01-2024  
OPDRACHTGEVER : BE96 0636 2991 5005  
Delpierre Patrick  
CARLIERHOEVE 14  
1570 GALMAARDEN  
BEGUNSTIGDE : BE44 0910 0087 4645  
Cpas bieven  
plaats 10  
1547 BIEVENE BE  
MEDEDELING : Remboursement aide urgentes Delpierre. Garantie  
locative.

Belfius Bank NV  
Karel Rogierplein 11 - 1210 Brussel  
IBAN: BE23 0529 0064 6991 - BIC: GKCCBEBB  
RPR Brussel BTW BE 0403.201.185  
Verzekeringsagent FSMA nr. 019649 A - MEZ 4944  
Belfius Contact 02 222 12 02



41c4dc30bc23a7043ba3104f1cd91758539c976a

02-01-2024  
BIJLAGE BIJ  
VERRICHTING 5

1/8  
BETAALREKENING

----- BE44 0910 0087 4645 -----

INLICHTING OVER STORTING VAN 100,00 EUR 02-01-2024  
OPDRACHTGEVER : BE41 0018 4201 1610  
VANDENKERCKHOF ANOUK  
ZOMERLAAN 16  
1500 HALLE  
BEGUNSTIGDE : BE44 0910 0087 4645  
OCMW Bever

MEDEDELING : DS

Belfius Bank NV  
Karel Rogierplein 11 - 1210 Brussel  
IBAN: BE23 0529 0064 6991 - BIC: GKCCBEBB  
RPR Brussel BTW BE 0403.201.185  
Verzekeringsagent FSMA nr. 019649 A - MEZ 4944  
Belfius Contact 02 222 12 02



4df5e622d584d02f6425a8c7dc09724430a4281d

02-01-2024  
BIJLAGE BIJ  
VERRICHTING 6

1/9  
BETAALREKENING

----- BE44 0910 0087 4645 -----

INLICHTING OVER STORTING VAN 50,00 EUR 02-01-2024  
OPDRACHTGEVER : BE66 9734 3210 6843  
OLENA KARPOVA  
ALLEE DES COLZAS 2/b003  
1160 AUDERGHEN  
BEGUNSTIGDE : BE44 0910 0087 4645  
ocmw bever  
Plaats 10  
1547 Bever  
MEDEDELING : Olena Karpova

Belfius Bank NV  
Karel Rogierplein 11 - 1210 Brussel  
IBAN: BE23 0529 0064 6991 - BIC: GKCCBEBB  
RPR Brussel BTW BE 0403.201.185  
Verzekeringsagent FSMA nr. 019649 A - MEZ 4944  
Belfius Contact 02 222 12 02



0ab28291f77232c11fc2053d0a65254b4b4d7dcb

02-01-2024  
BIJLAGE BIJ  
VERRICHTING 7

1/10  
BETAALREKENING

----- BE44 0910 0087 4645 -----

INLICHTING OVER STORTING VAN 144,00 EUR 02-01-2024  
OPDRACHTGEVER : BE47 9300 0334 8180  
MEVR YVETTE GOORICKX  
AKRENBOS 86  
1547 BEVER BIEVENE  
BEGUNSTIGDE : BE44 0910 0087 4645  
OCMW Bever  
  
MEDEDELING : +++000/0006/20190+++

Belfius Bank NV  
Karel Rogierplein 11 - 1210 Brussel  
IBAN: BE23 0529 0064 6991 - BIC: GKCCBEBB  
RPR Brussel BTW BE 0403.201.185  
Verzekeringsagent FSMA nr. 019649 A - MEZ 4944  
Belfius Contact 02 222 12 02



8883d948e2944db8a25174ebc6ac725a0c9ada2c

02-01-2024  
BIJLAGE BIJ  
VERRICHTING 8

1/11  
BETAALREKENING

----- BE44 0910 0087 4645 -----

INLICHTING OVER STORTING VAN 222,00 EUR 02-01-2024  
OPDRACHTGEVER : BE52 7506 0110 3809  
De Groote Eddy - Vallois Annick  
Rue Sablonniere 19  
1430 REBECQ  
BEGUNSTIGDE : BE44 0910 0087 4645  
OCMW BEVER  
Plaats 10  
1547 Bever  
MEDEDELING : +++000/0006/23426+++

Belfius Bank NV  
Karel Rogierplein 11 - 1210 Brussel  
IBAN: BE23 0529 0064 6991 - BIC: GKCCBEBB  
RPR Brussel BTW BE 0403.201.185  
Verzekeringsagent FSMA nr. 019649 A - MEZ 4944  
Belfius Contact 02 222 12 02



2f28906644ae369c4608aa0f11483f2ada1b5b8c

02-01-2024  
BIJLAGE BIJ  
VERRICHTING 9

1/12  
BETAALREKENING

----- BE44 0910 0087 4645 -----

INLICHTING OVER STORTING VAN 108,00 EUR 02-01-2024  
OPDRACHTGEVER : BE65 3930 0689 7496  
DE H ROLAND VANDERPUTTEN  
AKRENBOS 49  
1547 BEVER  
BEGUNSTIGDE : BE44 0910 0087 4645  
ocmw bever  
  
MEDEDELING : +++000/0006/21810+++

Belfius Bank NV  
Karel Rogierplein 11 - 1210 Brussel  
IBAN: BE23 0529 0064 6991 - BIC: GKCCBEBB  
RPR Brussel BTW BE 0403.201.185  
Verzekeringsagent FSMA nr. 019649 A - MEZ 4944  
Belfius Contact 02 222 12 02



d06de7819dee851bd9b58e5fc4ca2a06d5541cd5

02-01-2024  
BIJLAGE BIJ  
VERRICHTING 10

1/13  
BETAALREKENING

----- BE44 0910 0087 4645 -----

INLICHTING OVER STORTING VAN 252,00 EUR 02-01-2024  
OPDRACHTGEVER : BE85 2930 0561 1406  
DE VILLE-PENNEWAERDE  
KERKHOVE 64 B000  
1547 BEVER  
BEGUNSTIGDE : BE44 0910 0087 4645  
ocmw bever

MEDEDELING : +++000/0006/09480+++

Belfius Bank NV  
Karel Rogierplein 11 - 1210 Brussel  
IBAN: BE23 0529 0064 6991 - BIC: GKCCBEBB  
RPR Brussel BTW BE 0403.201.185  
Verzekeringsagent FSMA nr. 019649 A - MEZ 4944  
Belfius Contact 02 222 12 02



71ed684b3088cd177cbc3df398b88d4594ab0f3c

09-10-2023 6/1  
OPENBAAR CENTRUM VOOR BELFIUS TRE@SURY+  
MAATSCHAPPELIJK WELZIJN BT+  
VAN BEVER

----- BE81 0910 2153 3524 BIC: GKCCBEBB -----

**SALDO OP 17-08-2023 EUR +551.543,76**

**0009 09-10-2023 (VAL. 01-10-2023) +2.375,01**

INTERESTEN : 01.07.2023 - 30.09.2023 - ZIE BIJLAGE

**0010 09-10-2023 (VAL. 01-10-2023) - 712,50**

ROERENDE VOORHEFFING OP INTRESTEN

**SALDO OP 09-10-2023 21:53 EUR +553.206,27**

DIT PRODUCT KOMT IN AANMERKING VOOR DE DEPOSITOBESCHERMING.

MEER INFO: WWW.BELFIUS.BE/DGS OF IN UW KANTOOR.

Belfius Bank NV  
Karel Rogierplein 11 - 1210 Brussel  
IBAN: BE23 0529 0064 6991 - BIC: GKCCBEBB  
RPR Brussel BTW BE 0403.201.185  
Verzekeringsagent FSMA nr. 019649 A - MEZ 4944  
Belfius Contact 02 222 12 02



01033c0e3d09168c31da93bd9c1e2c05ab7db052

09-10-2023 6/2  
BIJLAGE BIJ BELFIUS TRE@SURY+  
VERRICHTING 9 BT+

----- BE81 0910 2153 3524 -----

INTERESTEN VOOR DE REKENING: BE81 0910 2153 3524 EUR

PERIODE : 01/07/2023 - 30/09/2023

PERIODE TR RENTEVOET BRUTO/NETTO(%) INTERESTEN

01/07 - 30/09 CR 01 +1,500 +2.375,014700

INTERESTBALANS +2.375,01

ROERENDE VOORHEFFING 30,000 % -712,50

Belfius Bank NV  
Karel Rogierplein 11 - 1210 Brussel  
IBAN: BE23 0529 0064 6991 - BIC: GKCCBEBB  
RPR Brussel BTW BE 0403.201.185  
Verzekeringsagent FSMA nr. 019649 A - MEZ 4944  
Belfius Contact 02 222 12 02



2e074c1b8a100bd12bce6e654ac77f7f827c1488

08-01-2024 1/1  
OPENBAAR CENTRUM VOOR BELFIUS TRE@SURY+  
MAATSCHAPPELIJK WELZIJN BT+  
VAN BEVER

----- BE81 0910 2153 3524 BIC: GKCCBEBB -----

**SALDO OP 09-10-2023 EUR +553.206,27**

**0001 08-01-2024 (VAL. 01-01-2024) +2.091,57**

INTERESTEN : 01.10.2023 - 31.12.2023 - ZIE BIJLAGE

**0002 08-01-2024 (VAL. 01-01-2024) - 627,47**

ROERENDE VOORHEFFING OP INTRESTEN

**SALDO OP 08-01-2024 21:44 EUR +554.670,37**

DIT PRODUCT KOMT IN AANMERKING VOOR DE DEPOSITOBESCHERMING.

MEER INFO: WWW.BELFIUS.BE/DGS OF IN UW KANTOOR.

Belfius Bank NV  
Karel Rogierplein 11 - 1210 Brussel  
IBAN: BE23 0529 0064 6991 - BIC: GKCCBEBB  
RPR Brussel BTW BE 0403.201.185  
Verzekeringsagent FSMA nr. 019649 A - MEZ 4944  
Belfius Contact 02 222 12 02



465e5f0c84a54172dc4eafd106b4b6630f8b0484

08-01-2024 1/2  
BIJLAGE BIJ BELFIUS TRE@SURY+  
VERRICHTING 1 BT+

----- BE81 0910 2153 3524 -----

INTERESTEN VOOR DE REKENING: BE81 0910 2153 3524 EUR

PERIODE : 01/10/2023 - 31/12/2023

PERIODE TR RENTEVOET BRUTO/NETTO(%) INTERESTEN

01/10 - 31/12 CR 01 +1,500 +2.091,574368

INTERESTBALANS +2.091,57

ROERENDE VOORHEFFING 30,000 % -627,47

OPENBAAR CENTRUM VOOR  
MAATSCHAPPELIJK WELZIJN  
VAN BEVER

PLAATS            10  
1547 BEVER

**090-4204900-97**



Belfius Bank NV  
Karel Rogierplein 11 - 1210 Brussel  
Tel. 02 222 11 11 - IBAN: BE23 0529 0064 6991  
RPR Brussel BTW BE 0403.201.185  
FSMA nr. 019649 A

## **AFSLUITING VAN HET BOEKJAAR 2023**

CONTROLETABEL VAN DE SCHULD





Belfius Bank NV  
Karel Rogierplein 11 - 1210 Brussel  
Tel. 02 222 11 11 - IBAN: BE23 0529 0064 6991  
RPR Brussel BTW BE 0403.201.185  
FSMA nr. 019649 A

Customer Loan Services  
Public & Social Banking  
Kredietverrichtingen  
Tel. 02 222 90 61  
Fax. 02 222 24 83

OPENBAAR CENTRUM VOOR

MAATSCHAPPELIJK WELZIJN

VAN BEVER

090-4204900-97

EUR

TOESTAND VAN DE SCHULD OP 31/12/2023

CONTROLETABEL VAN DE SCHULD

BLZ.

1

Aard van de leningen	Som bedrag van de leningen	Som omgezette bedragen	Som resterende schuld	Som voorziene terug te betalen tranches gedurende het afgelopen dienstjaar	Som werkelijk terugbetaalde tranches gedurende het afgelopen dienstjaar	Verschil : som werkelijk terugbetaalde tranches gedurende het afgelopen dienstjaar en de som van de voorziene tranches	Som tranches terug te betalen gedurende het volgend dienstjaar
Leningen ten laste van de ontleener 710	337.003,00	337.003,00	101.920,55	19.264,08	19.264,08	0,00	19.564,12
Leningen ten laste van de hogere overheden							
Sanerings- en consolidatieleningen							
Leningen ten laste van derden							
Leasingschulden (onroerende leasing)							
<b>TOTAAL</b>	<b>337.003,00</b>	<b>337.003,00</b>	<b>101.920,55</b>	<b>19.264,08</b>	<b>19.264,08</b>	<b>0,00</b>	<b>19.564,12</b>



Belfius Bank NV  
Karel Rogierplein 11 - 1210 Brussel  
Tel. 02 222 11 11 - IBAN: BE23 0529 0064 6991  
RPR Brussel BTW BE 0403.201.185  
FSMA nr. 019649 A

Customer Loan Services  
Public & Social Banking  
Kredietverrichtingen  
Tel. 02 222 90 61  
Fax. 02 222 24 83

OPENBAAR CENTRUM VOOR

MAATSCHAPPELIJK WELZIJN

VAN BEVER

090-4204900-97

EUR

TOESTAND VAN DE SCHULD OP 31/12/2023

DETAIL

BLZ. 1

Aard van de lening	Lening Nr	Bedrag van de leningen	Bedrag van de omzettingen	Resterende schuld	Som voorziene terug te betalen tranches gedurende het afgelopen dienstjaar	Som werkelijk terugbetaalde tranches gedurende het afgelopen dienstjaar	Vershil : som werkelijk terugbetaalde tranches gedurende het afgelopen dienstjaar en de som van de voorziene tranches	Som tranches terug te betalen gedurende het volgend dienstjaar
710	3	46.000,00	46.000,00	2.819,77	2.787,40	2.787,40	0,00	2.819,77
710	7	79.003,00	79.003,00	9.273,71	4.599,39	4.599,39	0,00	4.624,32
710	9	50.000,00	50.000,00	3.905,63	3.843,37	3.843,37	0,00	3.905,63
710	10	162.000,00	162.000,00	85.921,44	8.033,92	8.033,92	0,00	8.214,40
<b>710</b>		<b>337.003,00</b>	<b>337.003,00</b>	<b>101.920,55</b>	<b>19.264,08</b>	<b>19.264,08</b>	<b>0,00</b>	<b>19.564,12</b>
<b>TOTAAL</b>		<b>337.003,00</b>	<b>337.003,00</b>	<b>101.920,55</b>	<b>19.264,08</b>	<b>19.264,08</b>	<b>0,00</b>	<b>19.564,12</b>



Belfius Bank NV  
Karel Rogierplein 11 - 1210 Brussel  
Tel. 02 222 11 11 - IBAN: BE23 0529 0064 6991  
RPR Brussel BTW BE 0403.201.185  
FSMA nr. 019649 A

Customer Loan Services  
Public & Social Banking  
Kredietverrichtingen  
Tel. 02 222 90 61  
Fax. 02 222 24 83

OPENBAAR CENTRUM VOOR

MAATSCHAPPELIJK WELZIJN

VAN BEVER

090-4204900-97

EUR

TOESTAND VAN DE SCHULD OP 31/12/2023

LENINGEN VOLLEDIG TERUGBETAALD  
GEDURENDE HET AFGELOPEN DIENSTJAAR

BLZ. 1

Aard van de lening	Lening Nr	Bedrag van de leningen	Bedrag van de omzettingen	Resterende schuld	Som voorziene terug te betalen tranches gedurende het afgelopen dienstjaar	Som werkelijk terugbetaalde tranches gedurende het afgelopen dienstjaar	Vershil : som werkelijk terugbetaalde tranches gedurende het afgelopen dienstjaar en de som van de voorziene tranches	Som tranches terug te betalen gedurende het volgend dienstjaar
710	12	5.000,00	5.000,00		271,65	271,65	0,00	
710		5.000,00	5.000,00		271,65	271,65	0,00	
TOTAAL		5.000,00	5.000,00		271,65	271,65	0,00	

Zefier cv, Koning Albert II-laan 37, 1030 Brussel

---

**Per e-mail**

Gemeentebestuur van Bever  
t.a.v. de financieel directeur

Uw bericht van	Uw kenmerk	Ons kenmerk	Brussel
		ZF/PHR/202401091	2024-01-09
Contactpersoon	Telefoon	E-mail algemeen	E-mail contactpersoon
Philippe Rossie	+32 9 263 41 69	info@zefier.be	philippe.rossie@zefier.be

---

## Stand van de deelnemingen per 31 december 2023

Geachte financieel directeur

Als bijlage vindt u de stand van de deelnemingen per 31 december 2023 van uw bestuur binnen Zefier.

We vestigen evenwel uw aandacht op het feit dat gelet op de statutenwijziging van Zefier van 19 december 2023, de aandelen sedert 1 januari 2024 geen nominale waarde meer hebben, het vast en het variabel kapitaal tesamen met de uitgiftepremies de beschikbare inbreng vormen en dat de wettelijke reserve overgeboekt werd naar de beschikbare reserves.

Hoogachtend



Philippe ROSSIE  
Directeur


## ATTEST CONFIRMATIE

### INBRENG MAATSCHAPPELIJK KAPITAAL

Ondergetekende, Johan CUYPERS, Financieel Verantwoordelijke van de Welzijnskoepel West-Brabant, Welzijnsvereniging van publiek recht, bevestigt hierbij dat het OCMW Bever als stichtend lid is toegetreden tot de Welzijnskoepel West-Brabant (BS25/11/1999).

Ingevolge het lidmaatschap en de statuten van de vereniging werd door het OCMW Bever een inbreng in het maatschappelijk kapitaal gedaan voor een bedrag van 473,97 EUR.

Naar waarheid opgemaakt te Ternat op 31 december 2023.



Johan CUYPERS  
Financieel Verantwoordelijke

#### **CONTACTGEGEVENS**

☒ Kapelleveld 8, 1742 Ternat

☒ 02 568 09 93

☒ johan.cuypers@welzijnskoepelwb.be

Deelneming OCMW BEVER in WELZIJSKOEPEL WEST-BRABANT

Overzicht deelneming per 31/12/2022

AANTAL:	1
WAARDE:	473,97 EUR
VOLSTORT:	473,97 EUR
TE VOLSTORTEN:	0,00 EUR

Confirmatie Deelnemingen per 31/12/2023

AANTAL:	1
WAARDE:	473,97 EUR
VOLSTORT:	473,97 EUR
TE VOLSTORTEN:	0,00 EUR

Verantwoording van de wijziging t.o.v. vorig jaar

GEEN WIJZIGINGEN GEDURENDE 2023

**CONTACTGEGEVENS**

☒ Kapelleveld 8, 1742 Ternat

☒ 02 568 09 93

☒ johan.cuypers@welzijnskoepelwb.be

**DEELNEMING**                      **gemeente Bever**  
**IN INTRADURA, OPDRACHTHOUDENDE VERENIGING**



**Overzicht deelneming per 31/12/2022**

Aantal aandelen	6 489
Waarde / aandeel	€ 3,00
Totale waarde	€ 19 467,00
Volstort	€ 19 467,00
Te volstorten	€ 0,00

**Overzicht deelneming per 31/12/2023**

Aantal aandelen	6 489
Waarde / aandeel	€ 3,00
Totale waarde	€ 19 467,00
Volstort	€ 19 467,00
Te volstorten	€ 0,00

**Verantwoording van de wijzigingen t.o.v. voorgaand jaar**

Geen wijzigingen t.o. 2022

Joris Van Hedent  
Controller

## DEELNEMING GEMEENTE IN HAVILAND IGSV

BEVER



### Overzicht deelneming per 31/12/2022

Aantal aandelen	104
Waarde / aandeel	€ 25,00
Totale waarde	€ 2 600,00
Volstort	€ 650,00
Te volstorten (*)	€ 1 950,00

### Overzicht deelneming per 31/12/2023

Aantal aandelen	104
Waarde / aandeel	€ 25,00
Totale waarde	€ 2 600,00
Volstort	€ 650,00
Te volstorten (*)	€ 1 950,00

(\*) niet opgevraagd

### Verantwoording van de wijzigingen t.o.v. voorgaand jaar

Geen wijzigingen t.o. 2022

Joris Van Hedent  
Controller



## DEELNEMING OCMW BEVER IN HAVILAND IGSV



### Overzicht deelneming per 31/12/2022

Aantal aandelen	1
Waarde / aandeel	€ 25,00
Totale waarde	€ 25,00
Volstort	€ 25,00
Te volstorten (*)	€ 0,00

### Overzicht deelneming per 31/12/2023

Aantal aandelen	1
Waarde / aandeel	€ 25,00
Totale waarde	€ 25,00
Volstort	€ 25,00
Te volstorten (*)	€ 0,00

(\*) niet opgevraagd

### Verantwoording van de wijzigingen t.o.v. voorgaand jaar

Geen wijzigingen t.o. 2022

Joris Van Hedent  
Controller



**De Watergroep**  
WATER. VANDAAG EN MORGEN.

ONTVANGEN

12 FEB 2024

T.a.v. Burgemeester en Schepenen  
Plaats 10  
1547 Bever

<b>uw kenmerk</b>	<b>ons kenmerk</b>	<b>Brussel</b>
	BO3/NW	05/02/2024
<b>directie Bedrijfsondersteunende Diensten</b>	<b>contact</b>	
Boekhouding, Budgettering en Controlling	02/238.94.14 Nathalie.wittebans@dewatergroep.be	

**Betreft:** Deelneming van de gemeente **Bever** in de drinkwateractiviteit van De Watergroep op 31/12/2023 - certificaat.

Geachte mevrouw, geachte heer,

In het kader van de afsluiting van het boekjaar 2023 en de inventariscontrole wenst De Watergroep u de meest recente toestand van uw deelneming mee te delen.

De Watergroep als coöperatieve vennootschap is volgens de artikelen 6:24 en 6:28 van het Wetboek van Vennootschappen en Verenigingen verplicht om een aandelenregister te houden en om op verzoek van de effectenhouder een uittreksel uit het register in de vorm van een certificaat af te leveren.


Ter staving van de situatie per 31/12/2023 vindt u hierna de nodige gegevens met betrekking tot de deelneming van uw gemeente.

Met betrekking tot de drinkwaterdienst:

aantal aandelen	17448
ingeschreven kapitaal	€ 436 200,00
volgestort kapitaal	€ 370 635,93
nog te volstorten kapitaal	€ 65 564,07

Deze brief geldt als certificaat van inschrijving.  
Met hoogachting,

Namens De Watergroep,

  
Hans Goossens  
directeur-generaal

6030-00 / 750000  
d/vk 1/023/368.

ONTVANGEN

1 AUG 2023



**EthiasCo bv**  
KBO 402.370.054

Uw identificatienummer: 146005

**O.C.M.W. BEVER**  
T.a.v. de Financieel Directeur/Beheerder  
10 Plaats  
1547 BEVER

Luik, 26 juli 2023

Geachte mevrouw, geachte heer

Op 8 juni keurde de Algemene Vergadering van EthiasCo de uitkering van een dividend aan haar aandeelhouders goed. Dit dividend bedraagt € 260 per aandeel, waarop 30% roerende voorheffing in mindering wordt gebracht. Dit brengt het netto te betalen bedrag op € 182.

Deze voorheffing zal echter niet worden ingehouden voor de entiteiten die vrijgestelde openbare entiteiten zijn zoals strikt bedoeld in artikel 264, lid 1, 1° van het WIB/92. Deze bepaling specificeert dat de roerende voorheffing niet verschuldigd is op het deel van de dividenden dat wordt verleend of toegekend aan de Staat, de Gemeenschappen, Gewesten, provincies, agglomeraties, federaties van gemeenten, gemeenten en openbare centra voor maatschappelijk welzijn. Deze vrijstelling wordt strikt geïnterpreteerd en kan niet worden toegekend aan andere entiteiten, instellingen of openbare verenigingen die juridisch los staan van deze bedoeld in de voornoemde bepaling.

Het aantal aandelen van uw entiteit op 31.12.2022 is: **1**.

Het dividend zal in de tweede helft van september worden uitgekeerd. Hiertoe vragen we u om te controleren of de bankgegevens van uw instelling correct zijn:

**BE44 0910 0087 4645**

Behoudens tegenbericht zal het dividend op deze rekening worden gestort.

We herinneren u er ook aan dat elke aandeelhouder de mogelijkheid heeft om een administratief beheerder aan te stellen om de gegevens met betrekking tot zijn of haar financiële participatie in EthiasCo te raadplegen en te wijzigen. In dat geval verzoeken we u ons de contactgegevens van de persoon die u aanstelt mee te delen op het volgende e-mailadres [algemene.vergadering@ethias.be](mailto:algemene.vergadering@ethias.be).

Vermeld deze informatie in uw e-mail:

- 1) Het nummer van de vertegenwoordigde aandeelhouder: 146005
- 2) De voornaam, achternaam en het **persoonlijk** e-mailadres van de administratieve beheerder.

Hij/zij ontvangt dan de instructies om zijn/haar account op het digitale platform van EthiasCo te activeren.

Alle info over EthiasCo vindt u op onze website [www.ethiasco.be](http://www.ethiasco.be).

Met hoogachting

De Directeur-generaal

0030-00/75000000  
Gluik 1/2023/189

ONTVANGEN

1 AUG 2023



**EthiasCo bv**

KBO 402.370.054

Uw identificatienummer: 146000

**GEMEENTE BEVER**

T.a.v. de Financieel Directeur/Beheerder

10 Plaats

1547 BEVER

Luik, 26 juli 2023

Geachte mevrouw, geachte heer

Op 8 juni keurde de Algemene Vergadering van EthiasCo de uitkering van een dividend aan haar aandeelhouders goed. Dit dividend bedraagt € 260 per aandeel, waarop 30% roerende voorheffing in mindering wordt gebracht. Dit brengt het netto te betalen bedrag op € 182.

Deze voorheffing zal echter niet worden ingehouden voor de entiteiten die vrijgestelde openbare entiteiten zijn zoals strikt bedoeld in artikel 264, lid 1, 1° van het WIB/92. Deze bepaling specificeert dat de roerende voorheffing niet verschuldigd is op het deel van de dividenden dat wordt verleend of toegekend aan de Staat, de Gemeenschappen, Gewesten, provincies, agglomeraties, federaties van gemeenten, gemeenten en openbare centra voor maatschappelijk welzijn.

Deze vrijstelling wordt strikt geïnterpreteerd en kan niet worden toegekend aan andere entiteiten, instellingen of openbare verenigingen die juridisch los staan van deze bedoeld in de voornoemde bepaling.

Het aantal aandelen van uw entiteit op 31.12.2022 is: 1.

Het dividend zal in de tweede helft van september worden uitgekeerd. Hiertoe vragen we u om te controleren of de bankgegevens van uw instelling correct zijn:

**BE39 0910 0013 4819**

Behoudens tegenbericht zal het dividend op deze rekening worden gestort.

We herinneren u er ook aan dat elke aandeelhouder de mogelijkheid heeft om een administratief beheerder aan te stellen om de gegevens met betrekking tot zijn of haar financiële participatie in EthiasCo te raadplegen en te wijzigen. In dat geval verzoeken we u ons de contactgegevens van de persoon die u aanstelt mee te delen op het volgende e-mailadres [algemene.vergadering@ethias.be](mailto:algemene.vergadering@ethias.be).

Vermeld deze informatie in uw e-mail:

- 1) Het nummer van de vertegenwoordigde aandeelhouder: 146000
- 2) De voornaam, achternaam en het **persoonlijk** e-mailadres van de administratieve beheerder.

Hij/zij ontvangt dan de instructies om zijn/haar account op het digitale platform van EthiasCo te activeren.

Alle info over EthiasCo vindt u op onze website [www.ethiasco.be](http://www.ethiasco.be).

Met hoogachting

De Directeur-generaal

ONTVANGEN

12 JAN 2024



**EthiasCo bv**

KBO 402.370.054

Uw lidnummer: 146000

GEMEENTE BEVER

T.a.v. de Financieel Directeur/Beheerder

10 Plaats

1547 BEVER

Luik, 10 januari 2024

Geachte mevrouw, geachte heer

Zoals de voorgaande jaren sturen we u, voor boekhoudkundige doeleinden, deze jaarlijkse informatiebrief over de financiële participatie van uw entiteit in EthiasCo bv.

**In termen van participaties, en vanuit boekhoudkundig oogpunt, is de situatie voor uw entiteit als volgt:**

	31.12.2022	31.12.2023
Aantal aandelen	1	1
Waarde per aandeel	8.602,90 EUR	8.602,90 EUR
Inbreng / Geplaatst kapitaal van EthiasCo bv	100.000.110 EUR	100.000.110 EUR
Opgevraagde inbreng / Gestort kapitaal	100.000.110 EUR	100.000.110 EUR
Niet-opgevraagde inbreng / Niet-gestort kapitaal	0 EUR	0 EUR
Uw gedeelte van de inbreng / het geplaatste en gestorte kapitaal	8602,90 EUR	8602,90 EUR

We herinneren u er ook aan dat elke aandeelhouder de mogelijkheid heeft om een administratief beheerder aan te stellen om de gegevens met betrekking tot zijn of haar financiële participatie in EthiasCo te raadplegen en te wijzigen. In dat geval verzoeken we u ons de contactgegevens van de persoon die u aanstelt mee te delen op het volgende e-mailadres [algemene.vergadering@ethias.be](mailto:algemene.vergadering@ethias.be).

**Vermeld deze informatie in uw e-mail:**

1) Het nummer van de vertegenwoordigde aandeelhouder: 146000

2) De voornaam, achternaam en het **persoonlijk** e-mailadres van de administratieve beheerder.

Hij/zij ontvangt dan de instructies om zijn/haar account op het digitale platform van EthiasCo te activeren.

Met hoogachting

De Directeur-generaal

Alle informatie over EthiasCo vindt u op onze website [www.ethiasco.be](http://www.ethiasco.be).

Voor vragen kunt u contact opnemen met het secretariaat : [algemene.vergadering@ethias.be](mailto:algemene.vergadering@ethias.be)

**EthiasCo bv**

KBO 402.370.054

Uw lidnummer: 146005

O.C.M.W. BEVER  
T.a.v. de Financieel Directeur/Beheerder  
10 Plaats  
1547 BEVER

ONTVANGEN

12 JAN 2024

Luik, 10 januari 2024

Geachte mevrouw, geachte heer

Zoals de voorgaande jaren sturen we u, voor boekhoudkundige doeleinden, deze jaarlijkse informatiebrief over de financiële participatie van uw entiteit in EthiasCo bv.

In termen van participaties, en vanuit boekhoudkundig oogpunt, is de situatie voor uw entiteit als volgt:

	31.12.2022	31.12.2023
Aantal aandelen	1	1
Waarde per aandeel	8.602,90 EUR	8.602,90 EUR
Inbreng / Geplaatst kapitaal van EthiasCo bv	100.000.110 EUR	100.000.110 EUR
Opgevraagde inbreng / Gestort kapitaal	100.000.110 EUR	100.000.110 EUR
Niet-opgevraagde inbreng / Niet-gestort kapitaal	0 EUR	0 EUR
Uw gedeelte van de inbreng / het geplaatste en gestorte kapitaal	8602,90 EUR	8602,90 EUR

We herinneren u er ook aan dat elke aandeelhouder de mogelijkheid heeft om een administratief beheerder aan te stellen om de gegevens met betrekking tot zijn of haar financiële participatie in EthiasCo te raadplegen en te wijzigen. In dat geval verzoeken we u ons de contactgegevens van de persoon die u aanstelt mee te delen op het volgende e-mailadres [algemene.vergadering@ethias.be](mailto:algemene.vergadering@ethias.be).

Vermeld deze informatie in uw e-mail:

- 1) Het nummer van de vertegenwoordigde aandeelhouder: 146005
- 2) De voornaam, achternaam en het **persoonlijk** e-mailadres van de administratieve beheerder.

Hij/zij ontvangt dan de instructies om zijn/haar account op het digitale platform van EthiasCo te activeren.

Met hoogachting

De Directeur-generaal

Alle informatie over EthiasCo vindt u op onze website [www.ethiasco.be](http://www.ethiasco.be).  
Voor vragen kunt u contact opnemen met het secretariaat : [algemene.vergadering@ethias.be](mailto:algemene.vergadering@ethias.be)



## **Overzicht aandelen en investeringsfonds riolering van uw gemeente in Riobra**

### **Concreet voor de gemeente BEVER noteren we volgende stand van zaken:**

#### **Aandelen:**

-aantal RA-aandelen op 31/12/2023 : 1 stuk	waarde: 24,79 €
-aantal RB-aandelen op 31/12/2023: 24.475 stuks	waarde: 606.735,25 €
-aantal RI-aandelen op 31/12/2023: 6.234 stuks	waarde: 154.540,86 €

#### **Investeringsfonds:**

-waarde per 31/12/2022: 105.717,80 €
-Dotatie 2023: 13.212,00 €
-Afhoudingen 2023:
-Projecten: GEEN
-waarde per 31/12/2023 : 118.929,80 €

### **Gereserveerde toekomstig af te houden projecten:**

Bedoeling is om tijdens het boekjaar 2024 een nieuwe dotatie aan het investeringsfonds te doen van ongeveer het zelfde bedrag als in 2023 (ca: 13.000,00 € )

Dit is ook de intentie voor de volgende jaren, uiteraard steeds onder de premisse dat het boekhoudkundig resultaat dit toelaat.

31/12/2022	Aantal A-aandelen	Winstbewijs C	Aandeel in Eigen Vermogen	Waarvan aandeel in rubriek A-inbreng (*)	Waarvan aandeel in uitgiftepremies (*)
<b>Gereguleerde netactiviteit</b>	<b>15.149</b>	<b>2</b>	<b>382.600,79</b>	<b>125.888,43</b>	<b>0,00</b>
Ae (Elektriciteitsdistributie) ELED	14.928	1	376.141,30	123.810,96	0,00
Ag (Gasdistributie) GASD	221	1	6.459,49	2.077,47	0,00
<b>Niet-gereguleerd</b>	<b>11.695</b>	<b>2</b>	<b>165.652,64</b>	<b>110.786,62</b>	<b>37.440,97</b>
Andere activiteiten zonder inbreng	0	0	2.145,84	0,00	0,00
Aw (Warmte) (**) WARM	0	0	-248,64	0,00	0,00
Aov (Openbare Verlichting) (***) OPVL	2.584	0	48.450,05	64.600,00	0,00
Ape (Aandelen van Elia in Intergem) ELIA	2.073	1	39.341,38	8.418,75	12.292,04
Apg (Publigas) PUBG	0	0	0,00	0,00	0,00
Apt (Publi-T) PUBT	7.038	1	75.964,01	37.767,87	25.148,93
Ate (Telenet "Gouden aandelen") TLNT	0	0	0,00	0,00	0,00
<b>Totaal Net + Niet-gereg. 31/12/2022</b>	<b>26.844</b>	<b>4</b>	<b>548.253,43</b>	<b>236.675,05</b>	<b>37.440,97</b>

Variatie 2023	Aantal A-aandelen	Winstbewijs C	Aandeel in Eigen Vermogen	Waarvan aandeel in rubriek A-inbreng (*)	Waarvan aandeel in uitgiftepremies (*)
<b>Gereguleerde netactiviteit</b>	<b>0</b>	<b>0</b>	<b>-20.268,30</b>	<b>0,00</b>	<b>0,00</b>
Ae (Elektriciteitsdistributie) ELED	0	0	-20.394,66	0,00	0,00
Ag (Gasdistributie) GASD	0	0	126,36	0,00	0,00
<b>Niet-gereguleerd</b>	<b>1</b>	<b>1</b>	<b>-1.749,71</b>	<b>25,00</b>	<b>0,00</b>
Andere activiteiten zonder inbreng	0	0	602,69	0,00	0,00
Openb. Elektro.comm.nw. (****) TELE	1	1	25,00	25,00	0,00
Aw (Warmte) (**) WARM	0	0	0,00	0,00	0,00
Aov (Openbare Verlichting) (***) OPVL	0	0	-5.383,31	0,00	0,00
Ape (Aandelen van Elia in Intergem) ELIA	0	0	880,79	0,00	0,00
Apg (Publigas) PUBG	0	0	0,00	0,00	0,00
Apt (Publi-T) PUBT	0	0	2.125,12	0,00	0,00
Ate (Telenet "Gouden aandelen") TLNT	0	0	0,00	0,00	0,00
<b>Totaal Net + Niet-gereg. Variatie 2023</b>	<b>1</b>	<b>1</b>	<b>-22.018,01</b>	<b>25,00</b>	<b>0,00</b>

31/12/2023	Aantal A-aandelen	Winstbewijs C	Aandeel in Eigen Vermogen	Waarvan aandeel in rubriek A-inbreng (*)	Waarvan aandeel in uitgiftepremies (*)
<b>Gereguleerde netactiviteit</b>	<b>15.149</b>	<b>2</b>	<b>362.332,49</b>	<b>125.888,43</b>	<b>0,00</b>
Ae (Elektriciteitsdistributie) ELED	14.928	1	355.746,64	123.810,96	0,00
Ag (Gasdistributie) GASD	221	1	6.585,85	2.077,47	0,00
<b>Niet-gereguleerd</b>	<b>11.696</b>	<b>3</b>	<b>163.902,93</b>	<b>110.811,62</b>	<b>37.440,97</b>
Andere activiteiten zonder inbreng	0	0	2.748,53	0,00	0,00
Openb. Elektro.comm.nw. (****) TELE	1	1	25,00	25,00	0,00
Aw (Warmte) (**) WARM	0	0	-248,64	0,00	0,00
Aov (Openbare Verlichting) (***) OPVL	2.584	0	43.066,74	64.600,00	0,00
Ape (Aandelen van Elia in Intergem) ELIA	2.073	1	40.222,17	8.418,75	12.292,04
Apg (Publigas) PUBG	0	0	0,00	0,00	0,00
Apt (Publi-T) PUBT	7.038	1	78.089,13	37.767,87	25.148,93
Ate (Telenet "Gouden aandelen") TLNT	0	0	0,00	0,00	0,00
<b>Totaal Net + Niet-gereg. 31/12/2023</b>	<b>26.845</b>	<b>5</b>	<b>526.235,42</b>	<b>236.700,05</b>	<b>37.440,97</b>

(\*) wijkt mogelijk af met cijfer opgenomen in de gemeentelijke boekhouding

(\*\*) indien uw gemeente niet toegetreden is tot deze activiteit bijkomend op te nemen bij "Andere activiteiten zonder inbreng"

(\*\*\*) bevat enkel de inbreng in aandelen en de afschrijvingen op deze inbreng

(\*\*\*\*) Openbare elektronische-communicatienetwerken



Retour: OFP Prolocus – Koningin Elisabethlei 22, 2018 Antwerpen  
**Bever OCMW**  
T.a.v. financiële dienst en boekhouding  
Plaats 10  
1547 Bever

**Datum:** 15 december 2023

**Onderwerp:** Forfaitaire kosten en forfaitaire bijdragen voor 2023.

Geachte heer, Geachte mevrouw,

Uw bestuur sloot zich met ingang van 1 januari 2022 aan bij het tweede pijlerfonds OFP Prolocus. U ging bij de aansluiting akkoord om, naast de pensioenbijdragen, tevens een prefinanciering bovenop de pensioenbijdragen te betalen. Deze prefinanciering bedraagt 5% van de initiële bijdrage en wordt via de forfaitaire bijdrage geïnd door de RSZ. Verder is er ook een jaarlijkse kostenbijdrage.

De aanrekening van beide bedragen gebeurt automatisch door de Rijksdienst voor Sociale Zekerheid in uw RSZ-afrekening. Deze brief wil u inzicht geven in de bedragen die uw bestuur voor 2023 zijn aangerekend.

## De gebruikte gegevens

De Rijksdienst voor Sociale Zekerheid leverde ons de totale RSZ-geïnde bijdragen voor 2022 en 2023 (Q1-Q2-Q3) aan. De andere informatie werd aangeleverd door de administratief beheerder van het pensioenfonds, met name:

De geschatte loonmassa voor 2024: € 739.383,03

Het aantal contractuele personeelsleden 4de kwartaal 2022: 34

Het aantal 'slapers' die zijn toegewezen aan uw bestuur op 31 december 2022: 2

## Afrekening 2022

Op basis van de informatie ontvangen van de administratief beheerder en de Rijksdienst voor sociale zekerheid bekomen we volgende bedragen voor 2022.

### **Nodige bedragen voor 2022**

Toegekende bijdragen op de individuele rekening: € 16.738,53

Prefinanciering op de bijdragen: € 836,93

### **Betaalde bedragen voor 2022**

Kwartaal inning RSZ (code 803): € 16.923,33

Forfaitair bedrag met betrekking tot 2022: € 881,62

Er is voldoende betaald voor 2022 zodat er geen bijkomende storting nodig is.

## De forfaitaire bijdragen

Op basis van het door uw bestuur gekozen basispensioenplan bedraagt de verschuldigde bijdrage - rekening houdend met de prefinanciering van 5% voor 2024 - 2,63% van het RSZ-gevend loon.

De Rijksdienst voor Sociale Zekerheid zal een inningspercentage van 2,50% toepassen voor 2024 voor de inning op kwartaalbasis en zal dit percentage in het werkgeversrepertorium inschrijven. Het verschil tussen de verschuldigde bijdrage en de geïnde bijdrage geeft een jaarlijkse forfaitaire bijdrage.

In het vierde kwartaal van 2023 werd de forfaitaire bijdrage geïnd door de RSZ, deze bedroeg € 1.046,36. Dit bedrag is opgebouwd uit volgende bedragen:

Prefinanciering 2024: € 1.046,36

Afrekening 2022: € 0,00

Al deze werden verhoogd te worden met 8,86% bijzondere werkgeversbijdragen.

## De Kosten

De jaarlijkse kosten worden ook geïnd in het vierde kwartaal van 2023 door de Rijksdienst voor Sociale Zekerheid. Op dit bedrag is er geen bijzondere werkgeversbijdrage van 8,86% verschuldigd. De basisbedragen voorzien in de beheersovereenkomst zijn inmiddels geïndexeerd. Ook voor de 'slapers', dit zijn contractanten die ondertussen uit dienst zijn, maar waarvoor OFP Prolocus het aanvullend pensioen voor de tewerkstellingsperiode bij uw bestuur blijft beheren, dient de voorziene kostenbijdrage per medewerker betaald te worden.

Op basis van de ontvangen gegevens zijn de kosten gelijk aan € 1.501,26. Het totale bedrag werd bekomen door de som van onderstaande bedragen:

Administratief beheer: € 1.472,63

Inningskosten RSZ: € 28,62

Enkel de bijdrage voor het administratief beheer komt terecht bij het OFP Prolocus. De inningskosten RSZ bedragen 0,15% van de bijdragen geïnd door de RSZ.

We vragen u hogerverstaande informatie te delen met uw financiële dienst en het sociaal secretariaat. Indien uw bestuur de BBC-regelgeving toepast, kunt u de nodige informatie met betrekking tot de boekingscodes van onderstaande bedragen terugvinden op de website van het OFP Prolocus en op de website van het ABB.

Wij hopen dat bovenstaande informatie voldoende duidelijkheid geeft over de berekeningswijze van de forfaitaire bedragen en kosten.

Met vriendelijke groeten,

De Gedelegeerd Bestuurder  
OFP Prolocus



Peter Sommen

## **Bever Gemeente**

T.a.v. financiële dienst en boekhouding  
Plaats 10  
1547 Bever

**Datum:** 15 december 2023

**Onderwerp:** Forfaitaire kosten en forfaitaire bijdragen voor 2023.

Geachte heer, Geachte mevrouw,

Uw bestuur sloot zich met ingang van 1 januari 2022 aan bij het tweede pijlerfonds OFP Prolocus. U ging bij de aansluiting akkoord om, naast de pensioenbijdragen, tevens een prefinanciering bovenop de pensioenbijdragen te betalen. Deze prefinanciering bedraagt 5% van de initiële bijdrage en wordt via de forfaitaire bijdrage geïnd door de RSZ. Verder is er ook een jaarlijkse kostenbijdrage.

De aanrekening van beide bedragen gebeurt automatisch door de Rijksdienst voor Sociale Zekerheid in uw RSZ-afrekening. Deze brief wil u inzicht geven in de bedragen die uw bestuur voor 2023 zijn aangerekend.

## De gebruikte gegevens

De Rijksdienst voor Sociale Zekerheid leverde ons de totale RSZ-geïnde bijdragen voor 2022 en 2023 (Q1-Q2-Q3) aan. De andere informatie werd aangeleverd door de administratief beheerder van het pensioenfonds, met name:

De geschatte loonmassa voor 2024: € 694.007,51

Het aantal contractuele personeelsleden 4de kwartaal 2022: 24

Het aantal 'slapers' die zijn toegewezen aan uw bestuur op 31 december 2022: 3

## Afrekening 2022

Op basis van de informatie ontvangen van de administratief beheerder en de Rijksdienst voor sociale zekerheid bekomen we volgende bedragen voor 2022.

### **Nodige bedragen voor 2022**

Toegekende bijdragen op de individuele rekening: € 15.560,11

Prefinanciering op de bijdragen: € 778,01

### **Betaalde bedragen voor 2022**

Kwartaal inning RSZ (code 803):€ 15.551,56

Forfaitair bedrag met betrekking tot 2022:€ 824,74

Er is voldoende betaald voor 2022 zodat er geen bijkomende storting nodig is.

## De forfaitaire bijdragen

Op basis van het door uw bestuur gekozen basispensioenplan bedraagt de verschuldigde bijdrage - rekening houdend met de prefinanciering van 5% voor 2024 - 2,63% van het RSZ-gevend loon.

De Rijksdienst voor Sociale Zekerheid zal een inningspercentage van 2,50% toepassen voor 2024 voor de inning op kwartaalbasis en zal dit percentage in het werkgeversrepertorium inschrijven. Het verschil tussen de verschuldigde bijdrage en de geïnde bijdrage geeft een jaarlijkse forfaitaire bijdrage.

In het vierde kwartaal van 2023 werd de forfaitaire bijdrage geïnd door de RSZ, deze bedroeg € 982,15. Dit bedrag is opgebouwd uit volgende bedragen:

Prefinanciering 2024: € 982,15

Afrekening 2022: € 0,00

Al deze werden verhoogd te worden met 8,86% bijzondere werkgeversbijdragen.

## De Kosten

De jaarlijkse kosten worden ook geïnd in het vierde kwartaal van 2023 door de Rijksdienst voor Sociale Zekerheid. Op dit bedrag is er geen bijzondere werkgeversbijdrage van 8,86% verschuldigd. De basisbedragen voorzien in de beheersovereenkomst zijn inmiddels geïndexeerd. Ook voor de 'slapers', dit zijn contractanten die ondertussen uit dienst zijn, maar waarvoor OFP Prolocus het aanvullend pensioen voor de tewerkstellingsperiode bij uw bestuur blijft beheren, dient de voorziene kostenbijdrage per medewerker betaald te worden.

Op basis van de ontvangen gegevens zijn de kosten gelijk aan € 1.402,05. Het totale bedrag werd bekomen door de som van onderstaande bedragen:

Administratief beheer: € 1.375,18

Inningskosten RSZ: € 26,87

Enkel de bijdrage voor het administratief beheer komt terecht bij het OFP Prolocus. De inningskosten RSZ bedragen 0,15% van de bijdragen geïnd door de RSZ.

We vragen u hogerverstaande informatie te delen met uw financiële dienst en het sociaal secretariaat. Indien uw bestuur de BBC-regelgeving toepast, kunt u de nodige informatie met betrekking tot de boekingscodes van onderstaande bedragen terugvinden op de website van het OFP Prolocus en op de website van het ABB.

Wij hopen dat bovenstaande informatie voldoende duidelijkheid geeft over de berekeningswijze van de forfaitaire bedragen en kosten.

Met vriendelijke groeten,

De Gedelegeerd Bestuurder  
OFP Prolocus



Peter Sommen



## Woonmaatschappij Providentia bv

Brusselsesteenweg 191 - 1730 Asse

+32 (0)2 452 72 43 | info@providentia.be | www.providentia.be

BTW: BE 0403 320 060

Contact: ✉ info@providentia.be

### ATTEST AANDELEN BIJ PROVIDENTIA op 31/12/2023

#### Gegevens aandeelhouder:

Naam / organisatie	Gemeente BEVER
Straat en nr.	Plaats 10
PC en gemeente	1547 BEVER
Ingeschreven onder nr.	25

#### Gegevens aandelen:

Aantal	5
Nominale waarde per aandeel	€ 25,00
Totale waarde	€ 125,00
Volstort bedrag	€ 30,99
Te volstorten indien dit zou worden opgevraagd	€ 94,01

Attest opgemaakt op 31/01/2024

**Voor organisaties en openbare besturen: bezorg dit attest aan uw financiële dienst**

**DEELNEMINGEN IN ZEFIER cvba  
PER 31.12.2023**

**BEVER**

Sector van de aandelen	Aantal aandelen	Waarde per aandeel
A	0	0,017989
A'	23.625	
B	0	0,000000
B'	0	
C	0	0,000000
C'	0	
E	0	0,000000
E'	0	
F	0	0,000000
F'	0	
G	0	0,000000
G'	0	
H	0	0,021297
H'	169.624	
I	0	0,000000
I'	0	
J	0	0,000000
J'	0	

<b>Totaal aantal aandelen</b>	<b>193.249</b>	
<b>Totale waarde van de aandelen</b>	<b>4.037,50</b>	
<b>Uitgiftepremies sector A</b>	<b>647,41</b>	
<b>Uitgiftepremies sector H</b>	<b>5.361,75</b>	

## BIJLAGE DEELNEMINGEN IN ZEFIER cvba

Statuten artikel 8 §2. De volgende rekeningsectoren worden gecreëerd:

1° **“Rekeningsector A”** (vertegenwoordigd door de “aandelen A”) heeft betrekking op de investering van de Vennootschap in Electrabel Green Projects Flanders NV.

2° **“Rekeningsector B”** (vertegenwoordigd door de “aandelen B”) heeft betrekking op de investering van de Vennootschap in Portfineco NV.

3° **“Rekeningsector C”** (vertegenwoordigd door de “aandelen C”) heeft betrekking op de investering van de Vennootschap in SPS FIN NV.

4° ...

5° **“Rekeningsector E”** (vertegenwoordigd door de “aandelen E”) heeft betrekking op de investering van de Vennootschap in Storm Wielsbeke NV.

6° **“Rekeningsector F”** (vertegenwoordigd door de “aandelen F”) heeft betrekking op de investering van de Vennootschap in Storm Zandvliet NV.

7° **“Rekeningsector G”** (vertegenwoordigd door de “aandelen G”) heeft betrekking op de investering van de Vennootschap in Terranova Solar NV.

8° **“Rekeningsector H”** (vertegenwoordigd door de “aandelen H”) heeft betrekking op de investering van de Vennootschap in Wind4Flanders NV.

9° **“Rekeningsector I”** (vertegenwoordigd door de “aandelen I”) heeft betrekking op de investering van de Vennootschap in Zo-Fier NV.

10° **“Rekeningsector J”** (vertegenwoordigd door de “aandelen J”) heeft betrekking op de investering van de Vennootschap in Storm Geraardsbergen NV.

§3. Binnen een rekeningsector kunnen aandelen verder verdeeld worden in subsectoren, in functie van de rechten en plichten van de Vennoten in verband met de financiering en het resultaat van de Strategische Participatie waarop de rekeningsector betrekking heeft.

Wanneer een welbepaalde Strategische Participatie voor rekening van een Vennoot volledig gefinancierd is door eigen vermogen van de Vennootschap, dan behoren de aandelen die de rechten en plichten van die Vennoot met betrekking tot die Strategische Participatie vertegenwoordigen, tot de hoofdsector van de rekeningsector die betrekking heeft op die Strategische Participatie.



Wanneer een welbepaalde Strategische Participatie voor rekening van een Vennoot geheel of gedeeltelijk gefinancierd is door vreemd vermogen van de Vennootschap, dan behoren de aandelen die de rechten van die Vennoot met betrekking tot die Strategische Participatie vertegenwoordigen, tot een subsector van de rekeningsector die betrekking heeft op die Strategische Participatie. **Het feit dat aandelen behoren tot een subsector, wordt aangeduid door de kenletter van de relevante rekeningsector te laten volgen door een accent (').** ...

**BEVER**

**DIVIDEND PER REKENINGSECTOR OVER HET BOEKJAAR 2021**

EGPF	162,24 EUR
PORTFINECO	0,00 EUR
SPS FIN (PEERDSBOS)	0,00 EUR
STORM WIELSBEKE	0,00 EUR
STORM ZANDVLIET	0,00 EUR
TERRANOVA SOLAR	0,00 EUR
WIND4FLANDERS	2.761,83 EUR
ZO-FIER	0,00 EUR
<b>TOTAAL</b>	<b>2.924,07 EUR</b>

**PROGNOSE DIVIDEND OVER HET BOEKJAAR 2022**

<b>TOTAAL</b>	<b>4.100,00 EUR</b>
---------------	---------------------

**PER E-MAIL**

AAN DE VENNOTEN

t.a.v. de financieel directeur

Uw bericht van	Uw kenmerk	Ons kenmerk	Brussel
		ZF/PHR/202403124	2024-03-12
Contactpersoon	Telefoon	E-mail algemeen	E-mail contactpersoon
Philippe Rossie	+32 9 263 41 69	info@zefier.be	philippe.rossie@zefier.be

---

## Dividend over het boekjaar 2023

Geachte financieel directeur

Als bijlage vindt u het overzicht per rekeningsector van het door de raad van bestuur op 8 maart jl. goedgekeurde voorstel van dividenduitkering.

Na de goedkeuring van het voorstel door de algemene vergadering van 13 juni 2024 kan er, onder voorbehoud van een positief resultaat van de wettelijk voorgeschreven liquiditeitstest, tot uitbetaling worden overgegaan. De voorziene (valuta)datum van de creditering van de zichtrekening bij Belfius van uw bestuur is 1 juli 2024.

In het kader van de opmaak voor uw bestuur van de meerjarenplanning, vindt u eveneens een prognose van het globaal te verwachten dividend in het dienstjaar 2025. Dit bedrag kan u doortrekken in de meerjarenplanning voor zover dit bedrag lager is dan de prognose die we u vorig jaar meegedeeld hebben. Anders behoudt u best het lagere bestaande bedrag.

Uitgangspunt is weliswaar een 'going-concern' van het bestaande productiepark maar Zefier is, zoals elke andere onderneming, onderhevig aan een aantal risico's en onzekerheden, inherent aan het ondernemingsleven op zich.

De gangbare exploitatierisico's, eigen aan de sector van windenergie en zonne-energie, zijn (indirect) aanwezig in de schoot van Zefier (werkelijke productiecijfers, verkoopprijzen opgewekte elektriciteit, opbrengst verkoop groenestroomcertificaten, subsidieregeling ...).

Een prognose van een uit te keren dividend voor het boekjaar 2024 en volgende, is dan ook deels koffiedik kijken. Wij kunnen dus geen enkele resultaatsverbintenis ter zake aangaan.

Wij blijven u jaarlijks, naast het bedrag van het uit te keren dividend over het voorbije boekjaar, een update bezorgen van het bedrag van het in uw meerjarenplanning te voorzien dividend.

We hopen u hiermee van dienst te zijn en blijven uiteraard ter beschikking voor bijkomende inlichtingen.

Hoogachtend

A handwritten signature in blue ink, appearing to read 'Philippe Rossie', with a stylized flourish at the end.

Philippe ROSSIE  
Directeur

Bijlage: 1

## BEVER

### DIVIDEND PER REKENINGSECTOR OVER HET BOEKJAAR 2023

EGPF	71,09 EUR
PORTFINECO	0,00 EUR
SPS FIN (PEERDSBOS)	0,00 EUR
STORM WIELSBEKE	0,00 EUR
STORM ZANDVLIET	0,00 EUR
TERRANOVA SOLAR	0,00 EUR
WIND4FLANDERS	2.803,34 EUR
ZO-FIER	0,00 EUR
<b>TOTAAL</b>	<b>2.874,43 EUR</b>

### PROGNOSE DIVIDEND OVER HET BOEKJAAR 2024

<b>TOTAAL</b>	<b>2.000,00 EUR</b>
---------------	---------------------

BEVER			2022	MUTATIES	BEVER			2023	COMMENTAAR
<b>EGPF</b>									
Aandelen			1.154,32 EUR	--	Aandelen		1.154,32 EUR		
Achtergestelde leningen	A		428,79 EUR	-402,46	Achtergestelde leningen	A	26,33 EUR		Aflossingen per 30/6, 1/7 en 31/12
Nog te ontvangen dividend			-- EUR	77,16	Nog te ontvangen dividend		77,16 EUR		Nog te ontvangen dividend in mei 2024
Kapitaal Zefier			-425,00 EUR	--	Kapitaal Zefier		-425,00 EUR		
Uitgiftepremies			-647,41 EUR	--	Uitgiftepremies		-647,41 EUR		
Wettelijke reserve	P		-- EUR	--	Wettelijke reserve	P	-- EUR		
Beschikbare reserves			-81,91 EUR	--	Beschikbare reserves		-81,91 EUR		
Overgedragen winst			-7,83 EUR	7,83	Overgedragen winst		-- EUR		
Financieringstekort			420,96 EUR	-317,47	Financieringstekort		103,49 EUR		
<b>Portfineco</b>									
Aandelen	A		-- EUR	--	Aandelen	A	-- EUR		
Kapitaal Zefier			-- EUR	--	Kapitaal Zefier		-- EUR		
Beschikbare reserves	P		-- EUR	--	Beschikbare reserves	P	-- EUR		
Overgedragen winst			-- EUR	--	Overgedragen winst		-- EUR		
<b>SPS FIN (Peerdsbos)</b>									
Aandelen			-- EUR	--	Aandelen		-- EUR		
Achtergestelde lening	A		-- EUR	--	Achtergestelde lening	A	-- EUR		
Senior lening			-- EUR	--	Senior lening		-- EUR		
Kapitaal Zefier			-- EUR	--	Kapitaal Zefier		-- EUR		
Beschikbare reserves	P		-- EUR	--	Beschikbare reserves	P	-- EUR		
Overgedragen winst			-- EUR	--	Overgedragen winst		-- EUR		
<b>Storm Geraardsbergen</b>									
Aandelen	A		-- EUR	--	Aandelen	A	-- EUR		
Kapitaal Zefier			-- EUR	--	Kapitaal Zefier		-- EUR		
Beschikbare reserves	P		-- EUR	--	Beschikbare reserves	P	-- EUR		
Overgedragen winst			-- EUR	--	Overgedragen winst		-- EUR		
<b>Storm Wachtebeke</b>									
Kapitaal Zefier	P		-- EUR	--	Kapitaal Zefier	P	-- EUR		
<b>Storm Wielsbeke</b>									
Aandelen	A		-- EUR	--	Aandelen	A	-- EUR		
Achtergestelde lening			-- EUR	--	Achtergestelde lening		-- EUR		
Kapitaal Zefier			-- EUR	--	Kapitaal Zefier		-- EUR		
Beschikbare reserves	P		-- EUR	--	Beschikbare reserves	P	-- EUR		
Overgedragen winst			-- EUR	--	Overgedragen winst		-- EUR		
<b>Storm Zandvliet</b>									
Aandelen	A		-- EUR	--	Aandelen	A	-- EUR		
Kapitaal Zefier			-- EUR	--	Kapitaal Zefier		-- EUR		
Beschikbare reserves	P		-- EUR	--	Beschikbare reserves	P	-- EUR		
Overgedragen winst			-- EUR	--	Overgedragen winst		-- EUR		
<b>Terranova Solar</b>									
Aandelen	A		-- EUR	--	Aandelen	A	-- EUR		
Achtergestelde lening			-- EUR	--	Achtergestelde lening		-- EUR		
Kapitaal Zefier			-- EUR	--	Kapitaal Zefier		-- EUR		
Wettelijke reserve	P		-- EUR	--	Wettelijke reserve	P	-- EUR		
Beschikbare reserves			-- EUR	--	Beschikbare reserves		-- EUR		
Overgedragen winst			-- EUR	--	Overgedragen winst		-- EUR		
<b>Wind4Flanders</b>									
Aandelen			17.630,73 EUR	--	Aandelen		17.630,73 EUR		
Achtergestelde leningen	A		2.636,80 EUR	-309,13	Achtergestelde leningen	A	2.327,67 EUR		Aflossingen per 30/6 en 31/12
Brugkrediet			-- EUR	1.539,59	Brugkrediet		1.539,59 EUR		
Kapitaal Zefier			-3.612,50 EUR	--	Kapitaal Zefier		-3.612,50 EUR		
Uitgiftepremies			-5.361,75 EUR	--	Uitgiftepremies		-5.361,75 EUR		
Wettelijke reserve	P		-0,92 EUR	--	Wettelijke reserve	P	-0,92 EUR		
Beschikbare reserves			-8.656,48 EUR	0,92	Beschikbare reserves		-8.655,56 EUR		Reserves niet noodzakelijk ter dekking van het financieel vast actief
Overgedragen winst			-- EUR	--	Overgedragen winst		-- EUR		
Financieringstekort			2.635,88 EUR	1.231,38	Financieringstekort		3.867,26 EUR		
<b>Zo-Fier</b>									
Aandelen	A		-- EUR	--	Aandelen	A	-- EUR		
Achtergestelde leningen			-- EUR	--	Achtergestelde leningen		-- EUR		
Kapitaal Zefier			-- EUR	--	Kapitaal Zefier		-- EUR		
Beschikbare reserves	P		-- EUR	--	Beschikbare reserves	P	-- EUR		
Overgedragen winst			-- EUR	--	Overgedragen winst		-- EUR		
<b>Totaal financieringstekort per 31 december 2022</b>			<b>3.056,84 EUR</b>	<b>913,91</b>	<b>Totaal financieringstekort per 31 december 2023</b>			<b>3.970,75 EUR</b>	
<b>Totale activa</b>			<b>A (+) 21.850,64 EUR</b>	<b>905,16</b>	<b>Totale activa</b>			<b>A (+) 22.755,80 EUR</b>	
<b>Totale passiva</b>			<b>P (-) -18.793,80 EUR</b>	<b>8,75</b>	<b>Totale passiva</b>			<b>P (-) -18.785,05 EUR</b>	

## PER E-MAIL

Gemeentebestuur van Bever  
t.a.v. de financieel directeur

Uw bericht van	Uw kenmerk	Ons kenmerk	Brussel
		ZF/PHR/202402261	2024-02-26
Contactpersoon	Telefoon	E-mail algemeen	E-mail contactpersoon
Philippe Rossie	+32 9 263 41 69	info@zefier.be	philippe.rossie@zefier.be

---

## Stand van de waarborgen per 31 december 2023

Geachte financieel directeur

De statuten van Zefier (artikel 13) bepalen dat alle schulden van Zefier met betrekking tot een strategische participatie gewaarborgd worden door de vennoten op wiens verzoek de strategische participatie waarop de financiering betrekking heeft, werd onderschreven.

Ook de schulden die Zefier van de financieringsverenigingen heeft overgenomen (of geherfinancierd), blijven binnen Zefier gewaarborgd op dezelfde manier als het geval was binnen de financieringsverenigingen.

Slechts voor één bulletlening, in 2015 aangegaan door Finiwo, is er een specifieke waarborg gegeven door vier gemeenten ten gunste van KBC (Evergem, Lochristi, Zele en Zelzate). Die waarborg blijft behouden tot de eindvervaldag van de lening.

De uitstaande schuld van uw bestuur bedraagt per 31 december 2023 EUR 3.970,75.

Het bedrag is het totaal van de uitstaande schuld van alle rekeningsectoren waarin uw bestuur participeert. Het tekort van een sector kan dus (deels) gecompenseerd worden door het overschot van een andere sector. Als bijlage vindt u de mutatietafel m.b.t. de rekeningstaten 2022 en 2023 van uw bestuur.

Het uitstaand bedrag van de waarborgen (stocks) cf. tabel 1 (T1) van de bevraging over door lokale besturen verstrekte waarborgen door de toezichhoudende overheid bedraagt EUR 3.239,47.

Dit bedrag is, voor zover de uitstaande schuld niet 0 is, lager dan de uitstaande schuld omwille van de beschikbare middelen binnen Zefier per 31 december 2023. Daardoor was er minder kredietopname noodzakelijk. Het is dus uiteraard een momentopname op balansdatum.

We vestigen er wel uw aandacht op dat het over cijfers gaat die nog officieel vastgesteld moeten worden door de raad van bestuur op 8 maart 2024 en goedgekeurd worden door de algemene vergadering op 13 juni 2024.

Echter, enerzijds in het kader van de opmaak van de jaarrekening van uw bestuur en anderzijds voor de rapportering naar de toezichhoudende overheid, is het o.i. aangewezen u nu al in kennis te stellen van bovenvermelde cijfers.

We hopen u hiermee van dienst te zijn en blijven uiteraard ter beschikking voor bijkomende inlichtingen.

Hoogachtend

A handwritten signature in blue ink, appearing to read 'Philippe Rossie', is positioned above the printed name and title.

Philippe ROSSIE  
Directeur

Bijlage: 1



## PER E-MAIL

Gemeentebestuur van Bever  
t.a.v. de financieel directeur

Uw bericht van	Uw kenmerk	Ons kenmerk	Brussel
		ZF/PHR/202402261	2024-02-26
Contactpersoon	Telefoon	E-mail algemeen	E-mail contactpersoon
Philippe Rossie	+32 9 263 41 69	info@zefier.be	philippe.rossie@zefier.be

---

## Stand van de waarborgen per 31 december 2023

Geachte financieel directeur

De statuten van Zefier (artikel 13) bepalen dat alle schulden van Zefier met betrekking tot een strategische participatie gewaarborgd worden door de vennoten op wiens verzoek de strategische participatie waarop de financiering betrekking heeft, werd onderschreven.

Ook de schulden die Zefier van de financieringsverenigingen heeft overgenomen (of geherfinancierd), blijven binnen Zefier gewaarborgd op dezelfde manier als het geval was binnen de financieringsverenigingen.

Slechts voor één bulletlening, in 2015 aangegaan door Finiwo, is er een specifieke waarborg gegeven door vier gemeenten ten gunste van KBC (Evergem, Lochristi, Zele en Zelzate). Die waarborg blijft behouden tot de eindvervaldag van de lening.

De uitstaande schuld van uw bestuur bedraagt per 31 december 2023 EUR 3.970,75.

Het bedrag is het totaal van de uitstaande schuld van alle rekeningsectoren waarin uw bestuur participeert. Het tekort van een sector kan dus (deels) gecompenseerd worden door het overschot van een andere sector. Als bijlage vindt u de mutatietafel m.b.t. de rekeningstaten 2022 en 2023 van uw bestuur.

Het uitstaand bedrag van de waarborgen (stocks) cf. tabel 1 (T1) van de bevraging over door lokale besturen verstrekte waarborgen door de toezichhoudende overheid bedraagt EUR 3.239,47.

Dit bedrag is, voor zover de uitstaande schuld niet 0 is, lager dan de uitstaande schuld omwille van de beschikbare middelen binnen Zefier per 31 december 2023. Daardoor was er minder kredietopname noodzakelijk. Het is dus uiteraard een momentopname op balansdatum.

We vestigen er wel uw aandacht op dat het over cijfers gaat die nog officieel vastgesteld moeten worden door de raad van bestuur op 8 maart 2024 en goedgekeurd worden door de algemene vergadering op 13 juni 2024.

Echter, enerzijds in het kader van de opmaak van de jaarrekening van uw bestuur en anderzijds voor de rapportering naar de toezichhoudende overheid, is het o.i. aangewezen u nu al in kennis te stellen van bovenvermelde cijfers.

We hopen u hiermee van dienst te zijn en blijven uiteraard ter beschikking voor bijkomende inlichtingen.


Hoogachtend

A handwritten signature in blue ink, appearing to read 'Philippe ROSSIE', written in a cursive style.

Philippe ROSSIE  
Directeur

Bijlage: 1

BEVER			2022	MUTATIES	BEVER			2023	COMMENTAAR
<b>EGPF</b>									
Aandelen			1.154,32 EUR	--	Aandelen		1.154,32 EUR		
Achtergestelde leningen	A		428,79 EUR	-402,46	Achtergestelde leningen	A	26,33 EUR		Aflossingen per 30/6, 1/7 en 31/12
Nog te ontvangen dividend			-- EUR	77,16	Nog te ontvangen dividend		77,16 EUR		Nog te ontvangen dividend in mei 2024
Kapitaal Zefier			-425,00 EUR	--	Kapitaal Zefier		-425,00 EUR		
Uitgiftepremies			-647,41 EUR	--	Uitgiftepremies		-647,41 EUR		
Wettelijke reserve	P		-- EUR	--	Wettelijke reserve	P	-- EUR		
Beschikbare reserves			-81,91 EUR	--	Beschikbare reserves		-81,91 EUR		
Overgedragen winst			-7,83 EUR	7,83	Overgedragen winst		-- EUR		
Financieringstekort			420,96 EUR	-317,47	Financieringstekort		103,49 EUR		
<b>Portfineco</b>									
Aandelen	A		-- EUR	--	Aandelen	A	-- EUR		
Kapitaal Zefier			-- EUR	--	Kapitaal Zefier		-- EUR		
Beschikbare reserves	P		-- EUR	--	Beschikbare reserves	P	-- EUR		
Overgedragen winst			-- EUR	--	Overgedragen winst		-- EUR		
<b>SPS FIN (Peerdsbos)</b>									
Aandelen			-- EUR	--	Aandelen		-- EUR		
Achtergestelde lening	A		-- EUR	--	Achtergestelde lening	A	-- EUR		
Senior lening			-- EUR	--	Senior lening		-- EUR		
Kapitaal Zefier			-- EUR	--	Kapitaal Zefier		-- EUR		
Beschikbare reserves	P		-- EUR	--	Beschikbare reserves	P	-- EUR		
Overgedragen winst			-- EUR	--	Overgedragen winst		-- EUR		
<b>Storm Geraardsbergen</b>									
Aandelen	A		-- EUR	--	Aandelen	A	-- EUR		
Kapitaal Zefier			-- EUR	--	Kapitaal Zefier		-- EUR		
Beschikbare reserves	P		-- EUR	--	Beschikbare reserves	P	-- EUR		
Overgedragen winst			-- EUR	--	Overgedragen winst		-- EUR		
<b>Storm Wachtebeke</b>									
Kapitaal Zefier	P		-- EUR	--	Kapitaal Zefier	P	-- EUR		
<b>Storm Wielsbeke</b>									
Aandelen	A		-- EUR	--	Aandelen	A	-- EUR		
Achtergestelde lening			-- EUR	--	Achtergestelde lening		-- EUR		
Kapitaal Zefier			-- EUR	--	Kapitaal Zefier		-- EUR		
Beschikbare reserves	P		-- EUR	--	Beschikbare reserves	P	-- EUR		
Overgedragen winst			-- EUR	--	Overgedragen winst		-- EUR		
<b>Storm Zandvliet</b>									
Aandelen	A		-- EUR	--	Aandelen	A	-- EUR		
Kapitaal Zefier			-- EUR	--	Kapitaal Zefier		-- EUR		
Beschikbare reserves	P		-- EUR	--	Beschikbare reserves	P	-- EUR		
Overgedragen winst			-- EUR	--	Overgedragen winst		-- EUR		
<b>Terranova Solar</b>									
Aandelen	A		-- EUR	--	Aandelen	A	-- EUR		
Achtergestelde lening			-- EUR	--	Achtergestelde lening		-- EUR		
Kapitaal Zefier			-- EUR	--	Kapitaal Zefier		-- EUR		
Wettelijke reserve	P		-- EUR	--	Wettelijke reserve	P	-- EUR		
Beschikbare reserves			-- EUR	--	Beschikbare reserves		-- EUR		
Overgedragen winst			-- EUR	--	Overgedragen winst		-- EUR		
<b>Wind4Flanders</b>									
Aandelen			17.630,73 EUR	--	Aandelen		17.630,73 EUR		
Achtergestelde leningen	A		2.636,80 EUR	-309,13	Achtergestelde leningen	A	2.327,67 EUR		Aflossingen per 30/6 en 31/12
Brugkrediet			-- EUR	1.539,59	Brugkrediet		1.539,59 EUR		
Kapitaal Zefier			-3.612,50 EUR	--	Kapitaal Zefier		-3.612,50 EUR		
Uitgiftepremies			-5.361,75 EUR	--	Uitgiftepremies		-5.361,75 EUR		
Wettelijke reserve	P		-0,92 EUR	--	Wettelijke reserve	P	-0,92 EUR		
Beschikbare reserves			-8.656,48 EUR	0,92	Beschikbare reserves		-8.655,56 EUR		Reserves niet noodzakelijk ter dekking van het financieel vast actief
Overgedragen winst			-- EUR	--	Overgedragen winst		-- EUR		
Financieringstekort			2.635,88 EUR	1.231,38	Financieringstekort		3.867,26 EUR		
<b>Zo-Fier</b>									
Aandelen	A		-- EUR	--	Aandelen	A	-- EUR		
Achtergestelde leningen			-- EUR	--	Achtergestelde leningen		-- EUR		
Kapitaal Zefier			-- EUR	--	Kapitaal Zefier		-- EUR		
Beschikbare reserves	P		-- EUR	--	Beschikbare reserves	P	-- EUR		
Overgedragen winst			-- EUR	--	Overgedragen winst		-- EUR		
<b>Totaal financieringstekort per 31 december 2022</b>			<b>3.056,84 EUR</b>	<b>913,91</b>	<b>Totaal financieringstekort per 31 december 2023</b>			<b>3.970,75 EUR</b>	
<b>Totale activa</b>			<b>A (+) 21.850,64 EUR</b>	<b>905,16</b>	<b>Totale activa</b>			<b>A (+) 22.755,80 EUR</b>	
<b>Totale passiva</b>			<b>P (-) -18.793,80 EUR</b>	<b>8,75</b>	<b>Totale passiva</b>			<b>P (-) -18.785,05 EUR</b>	



# Overzicht journaalvolgnommers

2023

Journaalvolgnommers: JR Budg. 190825 Alg. 18243

Gemeente Bever (0207.539.616)

Plaats 10, 1547 Bever

Algemeen directeur: Ann Sevenoo

OCMW Bever (0212.344.282)

Plaats 10, 1547 Bever

Financieel directeur: Elisabeth de Crombrughe

## Budgettaire entiteit: Gemeente

Soort	Code	Hoogste journaalvolgnummer
Budgettair	AVE	57055
Budgettair	AVI	1246
Budgettair	AVL	141
Budgettair	KA	119
Budgettair	KE	11770
Budgettair	KI	1377
Budgettair	VE	36771
Budgettair	VI	1480
Budgettair	VL	135
Aankoop	AK1	1918
Diversen	DI-lonen	343
Diversen	DI1	753
Financieel	FI1	4422
Verkoop	VK1	337
Verkoop	VK1-Alfa	2590

## Budgettaire entiteit: OCMW

Soort	Code	Hoogste journaalvolgnummer
Budgettair	AVE	55047
Budgettair	AVI	60
Budgettair	AVL	184
Budgettair	KA	49
Budgettair	KE	6871
Budgettair	KI	195
Budgettair	VE	18067
Budgettair	VI	78
Budgettair	VL	180

Soort	Code	Hoogste journaalvolgnummer
Aankoop	AK1	506
Aankoop	DI-lonen	405
Diversen	DI1	152
Financieel	FI1	3740
Verkoop	VK1	486
Verkoop	VK1 - Alfa	2591



# OVERZICHT\_IP: Overzicht investeringsprojecten

2023

Journalvolnummers: JR Budg. 190825 Alg. 18243

Gemeente Bever (0207.539.616)

Plaats 10, 1547 Bever

Algemeen directeur: Ann Sevenoo

OCMW Bever (0212.344.282)

Plaats 10, 1547 Bever

Financieel directeur: Elisabeth de Crombrughe

## PRIO IP-08: Milieu

### ACT-08: Milieu

## PRIO IP-ACT-1: Evenementenzaal

### ACT-01: Evenementenzaal

	Reeds gerealiseerd		Nog te realiseren*			Totaal
	Voor MJP	In MJP	Voor MJP	In MJP	Na MJP	
<b>I. UITGAVEN</b>	<b>0</b>	<b>393.139</b>	<b>0</b>	<b>12.000</b>	<b>0</b>	<b>405.139</b>
<b>B. Investerings in materiële vaste activa</b>	<b>0</b>	<b>373.631</b>	<b>0</b>	<b>12.000</b>	<b>0</b>	<b>385.631</b>
1. Gemeenschapsgoederen en bedrijfsmatige materiële vaste activa	0	373.631	0	12.000	0	385.631
a. Terreinen en gebouwen	0	262.488	0	0	0	262.488
c. Roerende goederen	0	111.143	0	12.000	0	123.143
<b>C. Investerings in immateriële vaste activa</b>	<b>0</b>	<b>19.508</b>	<b>0</b>	<b>0</b>	<b>0</b>	<b>19.508</b>

### Jaarlijkse transacties

	2020	2021	2022	2023	2024	2025	2026
	Gerealiseerd	Gerealiseerd	Gerealiseerd	Gerealiseerd	Te realiseren	Te realiseren	Te realiseren
<b>I. UITGAVEN</b>	<b>318.470</b>	<b>54.997</b>	<b>5.098</b>	<b>14.574</b>	<b>12.000</b>	<b>0</b>	<b>0</b>
<b>B. Investerings in materiële vaste activa</b>	<b>312.202</b>	<b>51.538</b>	<b>3.356</b>	<b>6.535</b>	<b>12.000</b>	<b>0</b>	<b>0</b>
1. Gemeenschapsgoederen en bedrijfsmatige materiële vaste activa	312.202	51.538	3.356	6.535	12.000	0	0
a. Terreinen en gebouwen	244.513	14.619	3.356	0	0	0	0
c. Roerende goederen	67.689	36.919	0	6.535	12.000	0	0
<b>C. Investerings in immateriële vaste activa</b>	<b>6.268</b>	<b>3.458</b>	<b>1.742</b>	<b>8.040</b>	<b>0</b>	<b>0</b>	<b>0</b>

**PRIO IP-ACT-2: Uitbreiding school Akrenbos 133**

**ACT-02: Uitbreiding school Akrenbos 133**

	Reeds gerealiseerd		Nog te realiseren*			Totaal
	Voor MJP	In MJP	Voor MJP	In MJP	Na MJP	
<b>I. UITGAVEN</b>	<b>0</b>	<b>619.250</b>	<b>0</b>	<b>5.413.928</b>	<b>0</b>	<b>6.033.178</b>
<b>B. Investerings in materiële vaste activa</b>	<b>0</b>	<b>294.071</b>	<b>0</b>	<b>5.200.000</b>	<b>0</b>	<b>5.494.071</b>
1. Gemeenschapsgoederen en bedrijfsmatige materiële vaste activa	0	294.071	0	5.200.000	0	5.494.071
a. Terreinen en gebouwen	0	294.071	0	5.000.000	0	5.294.071
c. Roerende goederen	0	0	0	200.000	0	200.000
<b>C. Investerings in immateriële vaste activa</b>	<b>0</b>	<b>325.179</b>	<b>0</b>	<b>213.928</b>	<b>0</b>	<b>539.107</b>
<b>II. ONTVANGSTEN</b>	<b>0</b>	<b>710.196</b>	<b>0</b>	<b>3.000.000</b>	<b>0</b>	<b>3.710.197</b>
<b>D. Investeringsubsidies en -schenkingen</b>	<b>0</b>	<b>710.196</b>	<b>0</b>	<b>3.000.000</b>	<b>0</b>	<b>3.710.197</b>

**Jaarlijkse transacties**

	2020	2021	2022	2023	2024	2025	2026
	Gerealiseerd	Gerealiseerd	Gerealiseerd	Gerealiseerd	Te realiseren	Te realiseren	Te realiseren
<b>I. UITGAVEN</b>	<b>378</b>	<b>318.064</b>	<b>254.736</b>	<b>46.072</b>	<b>5.313.928</b>	<b>100.000</b>	<b>0</b>
<b>B. Investerings in materiële vaste activa</b>	<b>0</b>	<b>294.071</b>	<b>0</b>	<b>0</b>	<b>5.100.000</b>	<b>100.000</b>	<b>0</b>
1. Gemeenschapsgoederen en bedrijfsmatige materiële vaste activa	0	294.071	0	0	5.100.000	100.000	0
a. Terreinen en gebouwen	0	294.071	0	0	5.000.000	0	0
c. Roerende goederen	0	0	0	0	100.000	100.000	0
<b>C. Investerings in immateriële vaste activa</b>	<b>378</b>	<b>23.993</b>	<b>254.736</b>	<b>46.072</b>	<b>213.928</b>	<b>0</b>	<b>0</b>
<b>II. ONTVANGSTEN</b>	<b>100.000</b>	<b>203.399</b>	<b>203.399</b>	<b>203.399</b>	<b>1.800.000</b>	<b>1.200.000</b>	<b>0</b>
<b>D. Investeringsubsidies en -schenkingen</b>	<b>100.000</b>	<b>203.399</b>	<b>203.399</b>	<b>203.399</b>	<b>1.800.000</b>	<b>1.200.000</b>	<b>0</b>

**PRIO IP-ACT-3: Sociale huisvesting**  
**ACT-03: Sociale huisvesting**

	Reeds gerealiseerd		Nog te realiseren*			Totaal
	Voor MJP	In MJP	Voor MJP	In MJP	Na MJP	
<b>I. UITGAVEN</b>	<b>0</b>	<b>11.965</b>	<b>0</b>	<b>130.080</b>	<b>0</b>	<b>142.045</b>
<b>B. Investerings in materiële vaste activa</b>	<b>0</b>	<b>0</b>	<b>0</b>	<b>130.000</b>	<b>0</b>	<b>130.000</b>
1. Gemeenschapsgoederen en bedrijfsmatige materiële vaste activa	0	0	0	130.000	0	130.000
a. Terreinen en gebouwen	0	0	0	130.000	0	130.000
<b>C. Investerings in immateriële vaste activa</b>	<b>0</b>	<b>11.965</b>	<b>0</b>	<b>80</b>	<b>0</b>	<b>12.045</b>

Jaarlijkse transacties

	2020	2021	2022	2023	2024	2025	2026
	Gerealiseerd	Gerealiseerd	Gerealiseerd	Gerealiseerd	Te realiseren	Te realiseren	Te realiseren
<b>I. UITGAVEN</b>	<b>470</b>	<b>9.075</b>	<b>0</b>	<b>2.420</b>	<b>130.080</b>	<b>0</b>	<b>0</b>
<b>B. Investerings in materiële vaste activa</b>	<b>0</b>	<b>0</b>	<b>0</b>	<b>0</b>	<b>130.000</b>	<b>0</b>	<b>0</b>
1. Gemeenschapsgoederen en bedrijfsmatige materiële vaste activa	0	0	0	0	130.000	0	0
a. Terreinen en gebouwen	0	0	0	0	130.000	0	0
<b>C. Investerings in immateriële vaste activa</b>	<b>470</b>	<b>9.075</b>	<b>0</b>	<b>2.420</b>	<b>80</b>	<b>0</b>	<b>0</b>



**PRIO IP-ACT-4: Patrimonium**  
**ACT-04: Patrimonium**

	Reeds gerealiseerd		Nog te realiseren*			Totaal
	Voor MJP	In MJP	Voor MJP	In MJP	Na MJP	
<b>I. UITGAVEN</b>	<b>0</b>	<b>545.463</b>	<b>0</b>	<b>733.427</b>	<b>0</b>	<b>1.278.890</b>
<b>B. Investerings in materiële vaste activa</b>	<b>0</b>	<b>518.246</b>	<b>0</b>	<b>726.127</b>	<b>0</b>	<b>1.244.372</b>
1. Gemeenschapsgoederen en bedrijfsmatige materiële vaste activa	0	518.246	0	726.127	0	1.244.372
a. Terreinen en gebouwen	0	44.076	0	313.666	0	357.743
b. Wegen en andere infrastructuur	0	416.297	0	348.399	0	764.696
c. Roerende goederen	0	57.872	0	64.062	0	121.934
<b>C. Investerings in immateriële vaste activa</b>	<b>0</b>	<b>27.217</b>	<b>0</b>	<b>7.300</b>	<b>0</b>	<b>34.517</b>
<b>II. ONTVANGSTEN</b>	<b>0</b>	<b>107.649</b>	<b>0</b>	<b>0</b>	<b>0</b>	<b>107.649</b>
<b>B. Verkoop van materiële vaste activa</b>	<b>0</b>	<b>4.250</b>	<b>0</b>	<b>0</b>	<b>0</b>	<b>4.250</b>
2. Andere materiële vaste activa	0	4.250	0	0	0	4.250
a. Onroerende goederen	0	4.250	0	0	0	4.250
<b>D. Investeringsubsidies en -schenkingen</b>	<b>0</b>	<b>103.399</b>	<b>0</b>	<b>0</b>	<b>0</b>	<b>103.399</b>

**Jaarlijkse transacties**

	2020	2021	2022	2023	2024	2025	2026
	Gerealiseerd	Gerealiseerd	Gerealiseerd	Gerealiseerd	Te realiseren	Te realiseren	Te realiseren
<b>I. UITGAVEN</b>	<b>13.480</b>	<b>237.666</b>	<b>205.397</b>	<b>88.919</b>	<b>729.777</b>	<b>3.650</b>	<b>0</b>
<b>B. Investerings in materiële vaste activa</b>	<b>9.845</b>	<b>229.431</b>	<b>200.040</b>	<b>78.930</b>	<b>726.127</b>	<b>0</b>	<b>0</b>
1. Gemeenschapsgoederen en bedrijfsmatige materiële vaste activa	9.845	229.431	200.040	78.930	726.127	0	0
a. Terreinen en gebouwen	1.300	0	119	42.658	313.666	0	0
b. Wegen en andere infrastructuur	7.928	216.977	191.392	0	348.399	0	0
c. Roerende goederen	617	12.454	8.528	36.273	64.062	0	0
<b>C. Investerings in immateriële vaste activa</b>	<b>3.636</b>	<b>8.235</b>	<b>5.357</b>	<b>9.989</b>	<b>3.650</b>	<b>3.650</b>	<b>0</b>
<b>II. ONTVANGSTEN</b>	<b>103.399</b>	<b>0</b>	<b>0</b>	<b>4.250</b>	<b>0</b>	<b>0</b>	<b>0</b>
<b>B. Verkoop van materiële vaste activa</b>	<b>0</b>	<b>0</b>	<b>0</b>	<b>4.250</b>	<b>0</b>	<b>0</b>	<b>0</b>
2. Andere materiële vaste activa	0	0	0	4.250	0	0	0
a. Onroerende goederen	0	0	0	4.250	0	0	0
<b>D. Investeringsubsidies en -schenkingen</b>	<b>103.399</b>	<b>0</b>	<b>0</b>	<b>0</b>	<b>0</b>	<b>0</b>	<b>0</b>

**PRIO IP-ACT-5: Infrastructuur Onderwijs**  
**ACT-05: Infrastructuur Onderwijs**

	Reeds gerealiseerd		Nog te realiseren*			Totaal
	Voor MJP	In MJP	Voor MJP	In MJP	Na MJP	
<b>I. UITGAVEN</b>	0	71.400	0	279.649	0	351.048
<b>B. Investerings in materiële vaste activa</b>	0	71.400	0	279.649	0	351.048
1. Gemeenschapsgoederen en bedrijfsmatige materiële vaste activa	0	71.400	0	279.649	0	351.048
a. Terreinen en gebouwen	0	4.779	0	133.185	0	137.964
c. Roerende goederen	0	66.621	0	146.464	0	213.085

**Jaarlijkse transacties**

	2020	2021	2022	2023	2024	2025	2026
	Gerealiseerd	Gerealiseerd	Gerealiseerd	Gerealiseerd	Te realiseren	Te realiseren	Te realiseren
<b>I. UITGAVEN</b>	8.085	32.647	9.714	20.954	272.649	7.000	0
<b>B. Investerings in materiële vaste activa</b>	8.085	32.647	9.714	20.954	272.649	7.000	0
1. Gemeenschapsgoederen en bedrijfsmatige materiële vaste activa	8.085	32.647	9.714	20.954	272.649	7.000	0
a. Terreinen en gebouwen	0	2.381	583	1.815	133.185	0	0
c. Roerende goederen	8.085	30.266	9.131	19.139	139.464	7.000	0

**PRIO IP-ACT-6: Heraanlegging Plaats - Centrum Bever**  
**ACT-06: Heraanlegging Plaats - Centrum Bever**

	Reeds gerealiseerd		Nog te realiseren*			Totaal
	Voor MJP	In MJP	Voor MJP	In MJP	Na MJP	
<b>I. UITGAVEN</b>	0	5.035	0	100.000	0	105.035
<b>C. Investerings in immateriële vaste activa</b>	0	5.035	0	100.000	0	105.035
<b>II. ONTVANGSTEN</b>	0	0	0	203.399	0	203.399
<b>D. Investeringssubsidies en -schenkingen</b>	0	0	0	203.399	0	203.399

Jaarlijkse transacties

	2020	2021	2022	2023	2024	2025	2026
	Gerealiseerd	Gerealiseerd	Gerealiseerd	Gerealiseerd	Te realiseren	Te realiseren	Te realiseren
<b>I. UITGAVEN</b>	0	0	5.035	0	0	100.000	0
<b>C. Investerings in immateriële vaste activa</b>	0	0	5.035	0	0	100.000	0
<b>II. ONTVANGSTEN</b>	0	0	0	0	0	203.399	0
<b>D. Investeringssubsidies en -schenkingen</b>	0	0	0	0	0	203.399	0

**PRIO IP-ACT-9: ANPR-camera**

**ACT-09: ANPR-camera**

	Reeds gerealiseerd		Nog te realiseren*			Totaal
	Voor MJP	In MJP	Voor MJP	In MJP	Na MJP	
<b>I. UITGAVEN</b>	0	50.533	0	0	0	50.533
<b>B. Investerings in materiële vaste activa</b>	0	50.533	0	0	0	50.533
1. Gemeenschapsgoederen en bedrijfsmatige materiële vaste activa	0	50.533	0	0	0	50.533
b. Wegen en andere infrastructuur	0	50.533	0	0	0	50.533

**Jaarlijkse transacties**

	2020	2021	2022	2023	2024	2025	2026
	Gerealiseerd	Gerealiseerd	Gerealiseerd	Gerealiseerd	Te realiseren	Te realiseren	Te realiseren
<b>I. UITGAVEN</b>	0	50.533	0	0	0	0	0
<b>B. Investerings in materiële vaste activa</b>	0	50.533	0	0	0	0	0
1. Gemeenschapsgoederen en bedrijfsmatige materiële vaste activa	0	50.533	0	0	0	0	0
b. Wegen en andere infrastructuur	0	50.533	0	0	0	0	0

**PRIO IP-ACT-12: Overname openbaar verlichtingsnetwerk (OV) door Fluvius**  
**ACT-12: Overname Openbare Verlichtingsnetwerk (OV) door Fluvius**

	Reeds gerealiseerd		Nog te realiseren*			Totaal
	Voor MJP	In MJP	Voor MJP	In MJP	Na MJP	
<b>I. UITGAVEN</b>	<b>0</b>	<b>233.641</b>	<b>0</b>	<b>49.290</b>	<b>0</b>	<b>282.931</b>
<b>A. Investerings in financiële vaste activa</b>	<b>0</b>	<b>64.600</b>	<b>0</b>	<b>0</b>	<b>0</b>	<b>64.600</b>
2. Intergemeentelijke samenwerkingsverbanden en soortgelijke entiteiten	0	64.600	0	0	0	64.600
<b>B. Investerings in materiële vaste activa</b>	<b>0</b>	<b>169.041</b>	<b>0</b>	<b>49.290</b>	<b>0</b>	<b>218.331</b>
1. Gemeenschapsgoederen en bedrijfsmatige materiële vaste activa	0	169.041	0	49.290	0	218.331
d. Leasing en soortgelijke rechten	0	169.041	0	49.290	0	218.331
<b>II. ONTVANGSTEN</b>	<b>0</b>	<b>107.671</b>	<b>0</b>	<b>10.767</b>	<b>0</b>	<b>118.437</b>
<b>A. Verkoop van financiële vaste activa</b>	<b>0</b>	<b>21.533</b>	<b>0</b>	<b>10.767</b>	<b>0</b>	<b>32.300</b>
2. Intergemeentelijke samenwerkingsverbanden en soortgelijke entiteiten	0	21.533	0	10.767	0	32.300
<b>B. Verkoop van materiële vaste activa</b>	<b>0</b>	<b>86.137</b>	<b>0</b>	<b>0</b>	<b>0</b>	<b>86.137</b>
1. Gemeenschapsgoederen en bedrijfsmatige materiële vaste activa	0	86.137	0	0	0	86.137
b. Wegen en andere infrastructuur	0	86.137	0	0	0	86.137

**Jaarlijkse transacties**

	2020	2021	2022	2023	2024	2025	2026
	Gerealiseerd	Gerealiseerd	Gerealiseerd	Gerealiseerd	Te realiseren	Te realiseren	Te realiseren
<b>I. UITGAVEN</b>	<b>158.630</b>	<b>36.350</b>	<b>1.174</b>	<b>37.487</b>	<b>24.645</b>	<b>24.645</b>	<b>0</b>
<b>A. Investerings in financiële vaste activa</b>	<b>64.600</b>	<b>0</b>	<b>0</b>	<b>0</b>	<b>0</b>	<b>0</b>	<b>0</b>
2. Intergemeentelijke samenwerkingsverbanden en soortgelijke entiteiten	64.600	0	0	0	0	0	0
<b>B. Investerings in materiële vaste activa</b>	<b>94.030</b>	<b>36.350</b>	<b>1.174</b>	<b>37.487</b>	<b>24.645</b>	<b>24.645</b>	<b>0</b>
1. Gemeenschapsgoederen en bedrijfsmatige materiële vaste activa	94.030	36.350	1.174	37.487	24.645	24.645	0
d. Leasing en soortgelijke rechten	94.030	36.350	1.174	37.487	24.645	24.645	0
<b>II. ONTVANGSTEN</b>	<b>91.521</b>	<b>5.383</b>	<b>5.383</b>	<b>5.383</b>	<b>5.383</b>	<b>5.383</b>	<b>0</b>
<b>A. Verkoop van financiële vaste activa</b>	<b>5.383</b>	<b>5.383</b>	<b>5.383</b>	<b>5.383</b>	<b>5.383</b>	<b>5.383</b>	<b>0</b>
2. Intergemeentelijke samenwerkingsverbanden en soortgelijke entiteiten	5.383	5.383	5.383	5.383	5.383	5.383	0
<b>B. Verkoop van materiële vaste activa</b>	<b>86.137</b>	<b>0</b>	<b>0</b>	<b>0</b>	<b>0</b>	<b>0</b>	<b>0</b>
1. Gemeenschapsgoederen en bedrijfsmatige materiële vaste activa	86.137	0	0	0	0	0	0
b. Wegen en andere infrastructuur	86.137	0	0	0	0	0	0

*Andere gebruikte dossiers op dit rapport:*

*Meerjarenplan:*

*MJP\_HERZIENING\_OVERDRACHT\_2024 2024: Budg. 20341*

*Jaarrekeningen:*

*JR\_ORIGINEEL\_2020 2020: Budg. 128328 Alg. 11988*

*JR\_ORIGINEEL\_2021 2021: Budg. 146218 Alg. 14516*

*JR\_ORIGINEEL\_2022 2022: Budg. 167323 Alg. 15073*

*JR\_ORIGINEEL\_2023 2023: Budg. 190825 Alg. 18243*